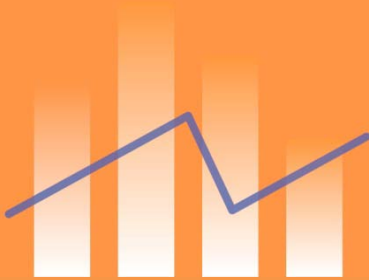




Evangelische Kirche in Deutschland

Statistik über die
Äußerungen des kirchlichen
Lebens in den Bundesländern
im Jahr 2009

März 2011



EKD

Inhaltsverzeichnis

| | |
|--|-----------|
| Statistik über die Äußerungen des kirchlichen Lebens in den Bundesländern im Jahr 2009 | 1 |
| Tabellenteil | 5 |
| <i>Tabelle 1: Kirchenmitglieder, Kirchenaustritte und Aufnahmen im Jahr 2009</i> | 6 |
| <i>Tabelle 2: Taufen im Jahr 2009</i> | 8 |
| <i>Tabelle 3: Trauungen im Jahr 2009</i> | 10 |
| <i>Tabelle 4: Konfirmandinnen und Konfirmanden sowie Konfirmierte im Jahr 2009</i> | 12 |
| <i>Tabelle 5: Kirchliche Bestattungen im Jahr 2009</i> | 13 |
| <i>Tabelle 6: Heiliges Abendmahl im Jahr 2009</i> | 14 |
| <i>Tabelle 7.1: Gottesdienste im Jahr 2009</i> | 15 |
| <i>Tabelle 7.2: Gottesdienste und Gottesdienstbesuch im Jahr 2009</i> | 16 |
| <i>Tabelle 8a: Veranstaltungen und Seminare der Kirchengemeinden im Jahr 2009</i> | 18 |
| <i>Tabelle 8a: Veranstaltungen und Seminare der Kirchengemeinden im Jahr 2009 - Fortsetzung -</i> | 20 |
| <i>Tabelle 8b: Kinder- und Jugendarbeit im Jahr 2009</i> | 22 |
| <i>Tabelle 8c: Ständige Kreise der Kirchengemeinden im Jahr 2009</i> | 24 |
| <i>Tabelle 8c: Ständige Kreise der Kirchengemeinden im Jahr 2009 - Fortsetzung -</i> | 26 |
| <i>Tabelle 9: Ehrenamtliche Mitarbeit in der Gemeinde im Jahr 2009</i> | 28 |
| Grafikteil | 29 |
| <i>Grafik 1: Religionszugehörigkeit in Deutschland</i> | 30 |
| <i>Grafik 2: Anteil der Kirchenmitglieder an der Bevölkerung am 31.12.2009</i> | 31 |
| <i>Grafik 3: Evangelische Kindertaufen in Prozent der Geburten insgesamt im Jahr 2009</i> | 32 |
| <i>Grafik 4: Durchschnittlicher sonntäglicher Gottesdienstbesuch in Prozent der Kirchenmitglieder im Jahr 2009</i> | 33 |
| <i>Grafik 5: Gottesdienstbesuch am Heiligen Abend in Prozent der Kirchenmitglieder im Jahr 2009</i> | 34 |
| <i>Grafik 6: Besuch kirchenmusikalischer Veranstaltungen in Prozent der Kirchenmitglieder im Jahr 2009</i> | 35 |
| <i>Grafik 7: Ehrenamtliche Mitarbeit in den Kirchengemeinden von 1997 bis 2009</i> | 36 |

Tabellenteil

Tabelle 1: Kirchenmitglieder, Kirchaustritte und Aufnahmen im Jahr 2009

| Gliedkirche | Kirchenmitglieder am 31.12.2009 | | Kirchaustritte | | | | Erwachsenentaufen | | |
|------------------------|------------------------------------|--------------------|----------------|--|--------------------|-----------------------------------|-------------------|--------------------|--|
| | insgesamt | darunter Frauen | insgesamt | in % der Kirchen- mitglieder ¹⁾ | darunter Frauen | in % der Kirchen- austritte | ins- gesamt | darunter Frauen | in % der Er- wach- senen- taufen |
| | 1 | 2 | 3 | 4 | 5 | 6 | 7 | 8 | 9 |
| Baden-Württemberg | 3 508 484 | 1 884 042 | 19 567 | 0,6 | 8 712 | 44,5 | 2 489 | 1 298 | 52,1 |
| Bayern | 2 578 391 | 1 381 916 | 17 862 | 0,7 | 8 563 | 47,9 | 1 171 | 734 | 62,7 |
| Berlin | 660 006 | 377 916 | 8 067 | 1,2 | 4 087 | 50,7 | 754 | 370 | 49,1 |
| Brandenburg | 435 507 | 248 875 | 2 277 | 0,5 | 1 191 | 52,3 | 596 | 364 | 61,1 |
| Bremen | 272 375 | 157 619 | 2 612 | 0,9 | 1 342 | 51,4 | 414 | 225 | 54,3 |
| Hamburg | 530 288 | 307 831 | 6 948 | 1,3 | 3 534 | 50,9 | 873 | 501 | 57,4 |
| Hessen | 2 393 045 | 1 287 878 | 13 294 | 0,6 | 6 228 | 46,8 | 1 522 | 817 | 53,7 |
| Mecklenburg-Vorpommern | 288 741 | 166 680 | 1 765 | 0,6 | 911 | 51,6 | 509 | 315 | 61,9 |
| Niedersachsen | 3 938 862 | 2 162 662 | 23 386 | 0,6 | 10 999 | 47,0 | 2 901 | 1 644 | 56,7 |
| Nordrhein-Westfalen | 4 913 609 | 2 707 664 | 24 371 | 0,5 | 11 359 | 46,6 | 3 669 | 2 056 | 56,0 |
| Rheinland-Pfalz | 1 239 204 | 667 191 | 6 599 | 0,5 | 3 001 | 45,5 | 789 | 442 | 56,0 |
| Saarland | 197 827 | 105 765 | 739 | 0,4 | 329 | 44,5 | 95 | 47 | 49,5 |
| Sachsen | 854 597 | 484 865 | 4 809 | 0,6 | 2 442 | 50,8 | 1 183 | 670 | 56,6 |
| Sachsen-Anhalt | 338 522 | 198 337 | 1 927 | 0,5 | 946 | 49,1 | 503 | 305 | 60,6 |
| Schleswig-Holstein | 1 502 689 | 833 941 | 11 583 | 0,8 | 5 782 | 49,9 | 2 083 | 1 158 | 55,6 |
| Thüringen | 542 839 | 304 488 | 2 644 | 0,5 | 1 287 | 48,7 | 584 | 345 | 59,1 |
| Insgesamt | 24 194 986 | 13 277 670 | 148 450 | 0,6 | 70 713 | 47,6 | 20 135 | 11 291 | 56,1 |

¹⁾ Kirchenmitglieder Stand: 31.12.2008.

| Aufnahmen, Übertritte und Wiederaufnahmen | | | | | | | Aufnahmen einschl. Erwachsenentaufen | | | | |
|---|------------------------------|-------------------------------|-----------|--|-----------------|--------------------|--------------------------------------|--|-----------------|---|--|
| Aufnahmen ehem. Katholiken | Aufnahmen Anderschristlicher | Wiederaufnahmen ¹⁾ | insgesamt | in % der Kirchenmitglieder ²⁾ | darunter Frauen | in % der Aufnahmen | insgesamt | in % der Kirchenmitglieder ²⁾ | darunter Frauen | in % der Aufnahmen einschl. Erwachsenentaufen | |
| 10 | 11 | 12 | 13 | 14 | 15 | 16 | 17 | 18 | 19 | 20 | |
| 1 614 | 522 | 2 250 | 4 386 | 0,1 | 2 513 | 57,3 | 6 875 | 0,2 | 3 811 | 55,4 | |
| 1 685 | 302 | 1 592 | 3 579 | 0,1 | 2 063 | 57,6 | 4 750 | 0,2 | 2 797 | 58,9 | |
| 168 | 125 | 630 | 923 | 0,1 | 526 | 57,0 | 1 677 | 0,3 | 896 | 53,4 | |
| 77 | 47 | 413 | 537 | 0,1 | 298 | 55,5 | 1 133 | 0,3 | 662 | 58,4 | |
| 22 | 116 | 399 | 537 | 0,2 | 315 | 58,7 | 951 | 0,3 | 540 | 56,8 | |
| 123 | 64 | 1 140 | 1 327 | 0,2 | 838 | 63,1 | 2 200 | 0,4 | 1 339 | 60,9 | |
| 1 142 | 369 | 2 219 | 3 730 | 0,2 | 2 072 | 55,5 | 5 252 | 0,2 | 2 889 | 55,0 | |
| 51 | 13 | 482 | 546 | 0,2 | 330 | 60,4 | 1 055 | 0,4 | 645 | 61,1 | |
| 965 | 1 304 | 4 604 | 6 873 | 0,2 | 3 777 | 55,0 | 9 774 | 0,2 | 5 421 | 55,5 | |
| 2 443 | 434 | 4 034 | 6 911 | 0,1 | 3 989 | 57,7 | 10 580 | 0,2 | 6 045 | 57,1 | |
| 674 | 169 | 956 | 1 799 | 0,1 | 1 005 | 55,9 | 2 588 | 0,2 | 1 447 | 55,9 | |
| 189 | 21 | 99 | 309 | 0,2 | 158 | 51,1 | 404 | 0,2 | 205 | 50,7 | |
| 71 | 150 | 602 | 823 | 0,1 | 474 | 57,6 | 2 006 | 0,2 | 1 144 | 57,0 | |
| 31 | 10 | 438 | 479 | 0,1 | 269 | 56,2 | 982 | 0,3 | 574 | 58,5 | |
| 273 | 136 | 2 394 | 2 803 | 0,2 | 1 617 | 57,7 | 4 886 | 0,3 | 2 775 | 56,8 | |
| 84 | 27 | 517 | 628 | 0,1 | 362 | 57,6 | 1 212 | 0,2 | 707 | 58,3 | |
| <hr/> | | | | | | | | | | | |
| 9 612 | 3 809 | 22 769 | 36 190 | 0,1 | 20 606 | 56,9 | 56 325 | 0,2 | 31 897 | 56,6 | |

¹⁾ Wiederaufnahmen von Gemeinschaftslosen oder Angehörigen einer nichtchristlichen Religionsgemeinschaft, die früher aus einer evangelischen Landeskirche ausgetreten waren.

²⁾ Kirchenmitglieder Stand: 31.12.2008.

Tabelle 2: Taufen im Jahr 2009

| Gliedkirche | Taufen insgesamt | davon | | | | | | | | |
|------------------------|------------------|------------------|----------------|-------------------------|--------------------------------------|----------------|-------------------------------------|-------------|--------------|------------|
| | | Kindertaufen | | | | | | | | |
| | | insgesamt | in % von Sp. 1 | Taufquote ¹⁾ | davon | | | | | |
| | | | | | Kindern ev.-landeskirchlicher Eltern | | Kindern konfessions- oder glaubens- | | | |
| | | | | | insgesamt | in % von Sp. 2 | davon | | | |
| katholisch | in % von Sp. 2 | anderschristlich | in % von Sp. 2 | | | | | | | |
| 1 | 2 | 3 | 4 | 5 | 6 | 7 | 8 | 9 | 10 | |
| Baden-Württemberg | 29 437 | 26 948 | 91,5 | 30,0 | 10 746 | 39,9 | 7 281 | 27,0 | 750 | 2,8 |
| Bayern | 22 185 | 21 014 | 94,7 | 20,3 | 7 584 | 36,1 | 6 401 | 30,5 | 605 | 2,9 |
| Berlin | 4 367 | 3 613 | 82,7 | 11,3 | 1 328 | 36,8 | 449 | 12,4 | 82 | 2,3 |
| Brandenburg | 3 688 | 3 092 | 83,8 | 16,7 | 1 231 | 39,8 | 184 | 6,0 | 108 | 3,5 |
| Bremen | 1 998 | 1 584 | 79,3 | 28,9 | 565 | 35,7 | 138 | 8,7 | 3 | 0,2 |
| Hamburg | 4 745 | 3 872 | 81,6 | 23,1 | 1 902 | 49,1 | 321 | 8,3 | 103 | 2,7 |
| Hessen | 19 489 | 17 967 | 92,2 | 35,4 | 8 720 | 48,5 | 3 487 | 19,4 | 531 | 3,0 |
| Mecklenburg-Vorpommern | 2 403 | 1 894 | 78,8 | 14,6 | 528 | 27,9 | 87 | 4,6 | 21 | 1,1 |
| Niedersachsen | 34 698 | 31 797 | 91,6 | 51,1 | 15 759 | 49,6 | 3 520 | 11,1 | 685 | 2,2 |
| Nordrhein-Westfalen | 36 267 | 32 598 | 89,9 | 22,5 | 12 731 | 39,1 | 9 516 | 29,2 | 472 | 1,4 |
| Rheinland-Pfalz | 10 086 | 9 297 | 92,2 | 30,1 | 3 849 | 41,4 | 2 616 | 28,1 | 316 | 3,4 |
| Saarland | 1 438 | 1 343 | 93,4 | 19,4 | 410 | 30,5 | 579 | 43,1 | 36 | 2,7 |
| Sachsen | 7 604 | 6 421 | 84,4 | 18,8 | 2 503 | 39,0 | 247 | 3,8 | 133 | 2,1 |
| Sachsen-Anhalt | 2 754 | 2 251 | 81,7 | 13,1 | 889 | 39,5 | 116 | 5,2 | 27 | 1,2 |
| Schleswig-Holstein | 13 496 | 11 413 | 84,6 | 52,1 | 5 746 | 50,3 | 750 | 6,6 | 197 | 1,7 |
| Thüringen | 4 281 | 3 697 | 86,4 | 21,9 | 1 425 | 38,5 | 216 | 5,8 | 37 | 1,0 |
| Insgesamt | 198 936 | 178 801 | 89,9 | 26,9 | 75 916 | 42,5 | 35 908 | 20,1 | 4 106 | 2,3 |

¹⁾ Anteil der evangelischen Kindertaufen an den Geburten insgesamt.

| | | | | | | | | | | darunter Taufen anlässlich der Konfirmation ^{3), 4)} | |
|----------------------|----------------------|---|------------------------------|---|------------------------------|--|----------------------|-------------------|----------------------|---|----------------------|
| Taufen von | | | | | | | | Erwachsenentaufen | | | |
| verschiedener Eltern | | nichtehel. geborenen Kindern mit mind. 1 evang. Elternteil | übrigen Kindern | darunter mit mind. 1 evang. Elternteil | | darunter Spätgetaufte ²⁾ | | insgesamt | in % von Sp. 1 | insgesamt | in % von Sp. 1 |
| evangelisch- | | | | insgesamt | Tauf- quote ¹⁾ | insgesamt | in % von Sp. 2 | | | | |
| nicht- christlich | in % von Sp. 2 | insgesamt | Tauf- quote ¹⁾ | | | | | insgesamt | in % von Sp. 2 | insgesamt | in % von Sp. 1 |
| 11 | 12 | 13 | 14 | 15 | 16 | 17 | 18 | 19 | 20 | 21 | 22 |
| 4 269 | 15,8 | 2 799 | 1 103 | 25 845 | 73,8 | 8 387 | 31,1 | 2 489 | 8,5 | 2 169 | 7,4 |
| 3 320 | 15,8 | 1 807 | 1 297 | 19 717 | 72,6 | 5 708 | 27,2 | 1 171 | 5,3 | 505 | 2,3 |
| 803 | 22,2 | 676 | 275 | 3 338 | 56,2 | 1 652 | 45,7 | 754 | 17,3 | 482 | 11,0 |
| 751 | 24,3 | 567 | 251 | 2 841 | 104,4 | 1 453 | 47,0 | 596 | 16,2 | 234 | 6,3 |
| 600 | 37,9 | 98 | 180 | 1 404 | 62,1 | 770 | 48,6 | 414 | 20,7 | 406 | 20,3 |
| 972 | 25,1 | 282 | 292 | 3 580 | 66,3 | 2 254 | 58,2 | 873 | 18,4 | 887 | 18,7 |
| 2 764 | 15,4 | 1 574 | 891 | 17 076 | 81,8 | 5 409 | 30,1 | 1 522 | 7,8 | 1 114 | 5,7 |
| 922 | 48,7 | 77 | 259 | 1 635 | 92,8 | 969 | 51,2 | 509 | 21,2 | 46 | 1,9 |
| 7 399 | 23,3 | 2 443 | 1 991 | 29 806 | 92,0 | 12 230 | 38,5 | 2 901 | 8,4 | 3 136 | 9,0 |
| 7 449 | 22,9 | 1 108 | 1 322 | 31 276 | 71,7 | 12 423 | 38,1 | 3 669 | 10,1 | 1 659 | 4,6 |
| 1 448 | 15,6 | 606 | 462 | 8 835 | 75,9 | 3 126 | 33,6 | 789 | 7,8 | 492 | 4,9 |
| 185 | 13,8 | 53 | 80 | 1 263 | 67,7 | 477 | 35,5 | 95 | 6,6 | 25 | 1,7 |
| 1 732 | 27,0 | 1 471 | 335 | 6 086 | 86,1 | 2 572 | 40,1 | 1 183 | 15,6 | 327 | 4,3 |
| 819 | 36,4 | 152 | 248 | 2 003 | 104,7 | 1 313 | 58,3 | 503 | 18,3 | 101 | 3,7 |
| 2 881 | 25,2 | 1 113 | 726 | 10 687 | 88,0 | 5 155 | 45,2 | 2 083 | 15,4 | 2 354 | 17,4 |
| 1 361 | 36,8 | 329 | 329 | 3 368 | 83,3 | 1 682 | 45,5 | 584 | 13,6 | 116 | 2,7 |
| <hr/> | | | | | | | | | | | |
| 37 675 | 21,1 | 15 155 | 10 041 | 168 760 | 78,2 | 65 580 | 36,7 | 20 135 | 10,1 | 14 053 | 7,1 |

¹⁾ Anteil der Taufen an den konfessionell entsprechenden Geburten.

²⁾ Getaufte Kinder nach dem vollendeten 1. bis zum vollendeten 14. Lebensjahr.

³⁾ Die Angaben für die Evangelische Kirche im Rheinland beinhalten 454 Taufen anstelle der Konfirmation. Das wirkt sich auf die Ergebnisse der beteiligten Bundesländer aus.

⁴⁾ Die Angaben für die Evangelisch-Lutherische Landeskirche Sachsens beinhalten 315 Taufen in einem Konfirmationsgottesdienst. Das wirkt sich auf das Ergebnis des Bundeslandes Sachsen aus.

Tabelle 3: Trauungen im Jahr 2009

| Gliedkirche | Evangelisch-landeskirchliche | | | | | |
|------------------------|------------------------------|---|-------------------------|--|------|------------------|
| | insgesamt | davon | | | | |
| | | beide Partner evangelisch-landeskirchlich | | evangelisch-landeskirchlich mit einem oder glaubensverschiedenen | | |
| | | Anzahl | Trauquote ¹⁾ | römisch-katholisch | | anderschristlich |
| Anzahl | Trauquote ¹⁾ | | | Anzahl | | |
| | 1 | 2 | 3 | 4 | 5 | 6 |
| Baden-Württemberg | 8 300 | 3 993 | 58,5 | 2 770 | 29,8 | 305 |
| Bayern | 6 058 | 2 877 | 62,3 | 2 264 | 24,0 | 144 |
| Berlin | 761 | 522 | 57,5 | 154 | 24,4 | 85 |
| Brandenburg | 785 | 612 | 139,1 | 107 | 63,3 | 43 |
| Bremen | 392 | 215 | 38,2 | 47 | 20,3 | 1 |
| Hamburg | 1 142 | 718 | 70,3 | 122 | 24,5 | 30 |
| Hessen | 5 326 | 3 151 | 60,3 | 1 374 | 31,3 | 141 |
| Mecklenburg-Vorpommern | 408 | 234 | 51,2 | 60 | 29,9 | 2 |
| Niedersachsen | 8 557 | 5 308 | 55,4 | 1 207 | 26,3 | 201 |
| Nordrhein-Westfalen | 8 394 | 4 174 | 51,4 | 2 903 | 20,1 | 162 |
| Rheinland-Pfalz | 2 789 | 1 377 | 53,4 | 986 | 23,5 | 70 |
| Saarland | 396 | 135 | 45,9 | 210 | 20,6 | 9 |
| Sachsen | 1 637 | 1 352 | 98,3 | 157 | 46,3 | 90 |
| Sachsen-Anhalt | 876 | 411 | 123,8 | 66 | 56,5 | 24 |
| Schleswig-Holstein | 3 297 | 2 238 | 54,7 | 378 | 33,6 | 79 |
| Thüringen | 1 284 | 660 | 100,5 | 115 | 44,6 | 23 |
| Insgesamt | 50 402 | 27 977 | 59,4 | 12 920 | 25,3 | 1 409 |

¹⁾ Anteil der Trauungen an den konfessionell entsprechenden Eheschließungen.

| Trauungen | | | | Gottesdienstliche Feiern anlässlich einer Eheschließung ⁴⁾ | Gliedkirche |
|-------------------------------|---|-------------------------|--|---|------------------------|
| konfessions-Partner | mind. 1 Partner evangelisch-landeskirchlich | | kein Partner evangelisch-landeskirchlich ³⁾ | | |
| nichtchristlich ¹⁾ | Anzahl | Trauquote ²⁾ | | | |
| Anzahl | | | | | |
| 7 | 8 | 9 | 10 | 11 | |
| 1 173 | 8 241 | 36,3 | 59 | 352 | Baden-Württemberg |
| 745 | 6 030 | 31,8 | 28 | 244 | Bayern |
| - | 761 | 20,5 | - | 319 | Berlin |
| 23 | 785 | 32,5 | - | 461 | Brandenburg |
| 129 | 392 | 24,4 | - | 2 | Bremen |
| 265 | 1 135 | 35,4 | 7 | 131 | Hamburg |
| 638 | 5 304 | 36,9 | 22 | 622 | Hessen |
| 109 | 405 | 16,6 | 3 | 381 | Mecklenburg-Vorpommern |
| 1 839 | 8 555 | 36,4 | 2 | 997 | Niedersachsen |
| 1 135 | 8 374 | 26,1 | 20 | 365 | Nordrhein-Westfalen |
| 340 | 2 773 | 30,5 | 16 | 227 | Rheinland-Pfalz |
| 42 | 396 | 24,6 | - | 7 | Saarland |
| 38 | 1 637 | 34,1 | - | 960 | Sachsen |
| 362 | 863 | 46,8 | 13 | 102 | Sachsen-Anhalt |
| 577 | 3 272 | 32,9 | 25 | 435 | Schleswig-Holstein |
| 476 | 1 274 | 44,5 | 10 | 217 | Thüringen |
| 7 891 | 50 197 | 32,3 | 205 | 5 822 | Insgesamt |

¹⁾ Ist in der Evangelischen Kirche Berlin-Brandenburg-schlesische Oberlausitz und der Evangelisch-Lutherischen Landeskirche Sachsens nach landeskirchlichem Recht nicht möglich. Dies wirkt sich auf die beteiligten Bundesländer aus.

²⁾ Anteil der Trauungen an den konfessionell entsprechenden Eheschließungen. Im Erhebungsjahr gab es 475 Eheschließungen von Paaren mit mindestens einem evangelisch-landeskirchlichen Partner, deren Wohnort im Ausland liegt. Diese wurden für die Berechnung der Prozentziffern des Insgesamtergebnisses berücksichtigt, sind jedoch in der Untergliederung nach Landeskirchen nicht enthalten.

³⁾ Nach landeskirchlichem Recht nicht vorgesehen.

⁴⁾ Ist in der Evangelisch-reformierten Kirche, der Evangelischen Kirche im Rheinland und in der Evangelischen Landeskirche in Württemberg nach landeskirchlichem Recht nicht möglich. Dies wirkt sich auf die beteiligten Bundesländer aus.

Tabelle 4: Konfirmandinnen und Konfirmanden sowie Konfirmierte im Jahr 2009

| Gliedkirche | Konfirmandinnen und Konfirmanden am 31.12.2009 | Konfirmierte 2009 ^{1), 2)} | Konfirmierte je 100 Kirchenmitglieder ³⁾ |
|------------------------|---|--|--|
| | 1 | 2 | 3 |
| Baden-Württemberg | 39 131 | 37 936 | 1,1 |
| Bayern | 26 110 | 25 856 | 1,0 |
| Berlin | 3 300 | 3 093 | 0,5 |
| Brandenburg | 2 475 | 2 315 | 0,5 |
| Bremen | 2 229 | 2 094 | 0,8 |
| Hamburg | 4 269 | 4 271 | 0,8 |
| Hessen | 25 158 | 24 986 | 1,0 |
| Mecklenburg-Vorpommern | 1 329 | 1 101 | 0,4 |
| Niedersachsen | 47 806 | 44 798 | 1,1 |
| Nordrhein-Westfalen | 46 264 | 45 323 | 0,9 |
| Rheinland-Pfalz | 12 475 | 12 059 | 1,0 |
| Saarland | 1 555 | 1 656 | 0,8 |
| Sachsen | 4 674 | 4 598 | 0,5 |
| Sachsen-Anhalt | 1 586 | 1 418 | 0,4 |
| Schleswig-Holstein | 17 913 | 17 636 | 1,2 |
| Thüringen | 2 790 | 2 701 | 0,5 |
| Insgesamt | 239 064 | 231 841 | 0,9 |

¹⁾ Die Angaben für die Evangelische Kirche im Rheinland beinhalten 454 Taufen anstelle der Konfirmation. Das wirkt sich auf die Ergebnisse der beteiligten Bundesländer aus.

²⁾ Die Angaben für die Evangelisch-Lutherische Landeskirche Sachsens beinhalten 315 Taufen in einem Konfirmationsgottesdienst. Das wirkt sich auf das Ergebnis des Bundeslandes Sachsen aus.

³⁾ Kirchenmitglieder Stand: 31.12.2008.

Tabelle 5: Kirchliche Bestattungen im Jahr 2009

| Gliedkirche | Evangelische Verstorbene insgesamt | Von einem evangelischen Theologen / einer evangelischen Theologin kirchlich Bestattete | | | | | |
|------------------------|--|--|--------------|--------------------------------------|---------------|------------|----------|
| | | insgesamt | davon | | | Katholiken | Sonstige |
| | | | Evangelische | | in % von Sp.2 | | |
| | | | Anzahl | Bestättungs- ziffer ¹⁾ | | | |
| 1 | 2 | 3 | 4 | 5 | 6 | 7 | |
| Baden-Württemberg | 42 691 | 39 909 | 38 155 | 89,4 | 95,6 | 879 | 875 |
| Bayern | 31 543 | 29 183 | 27 975 | 88,7 | 95,9 | 546 | 662 |
| Berlin | 10 988 | 7 206 | 6 703 | 61,0 | 93,0 | 68 | 435 |
| Brandenburg | 7 322 | 6 211 | 6 023 | 82,3 | 97,0 | 29 | 159 |
| Bremen | 4 199 | 3 483 | 3 356 | 79,9 | 96,4 | 43 | 84 |
| Hamburg | 7 265 | 4 312 | 4 015 | 55,3 | 93,1 | 84 | 213 |
| Hessen | 32 942 | 31 310 | 30 198 | 91,7 | 96,4 | 575 | 537 |
| Mecklenburg-Vorpommern | 5 137 | 4 006 | 3 631 | 70,7 | 90,6 | 56 | 319 |
| Niedersachsen | 54 587 | 50 351 | 48 335 | 88,5 | 96,0 | 864 | 1 152 |
| Nordrhein-Westfalen | 70 033 | 62 051 | 59 430 | 84,9 | 95,8 | 1 232 | 1 389 |
| Rheinland-Pfalz | 17 132 | 15 914 | 15 334 | 89,5 | 96,4 | 311 | 269 |
| Saarland | 2 978 | 2 677 | 2 552 | 85,7 | 95,3 | 81 | 44 |
| Sachsen | 14 302 | 11 556 | 11 016 | 77,0 | 95,3 | 148 | 392 |
| Sachsen-Anhalt | 6 526 | 5 354 | 5 023 | 77,0 | 93,8 | 37 | 294 |
| Schleswig-Holstein | 21 249 | 17 899 | 17 030 | 80,1 | 95,1 | 350 | 519 |
| Thüringen | 8 944 | 7 400 | 7 059 | 78,9 | 95,4 | 90 | 251 |
| Insgesamt | 337 838 | 298 822 | 285 835 | 84,6 | 95,7 | 5 393 | 7 594 |

¹⁾ Anteil der Bestattungen an den Verstorbenen.

Tabelle 6: Heiliges Abendmahl im Jahr 2009

| Gliedkirche | Abendmahlsfeiern | | | | | | |
|------------------------|---|--|-------------------|----------------------------|--------------------------------|-------------------|----------------------------|
| | in Gottesdiensten oder im Anschluss daran | | | | als Haus- und Krankenabendmahl | | |
| | Feiern | Feiern je 100 Gottesdienstfeiern ¹⁾ | Teilnehmer/-innen | Teilnehmer/-innen je Feier | Feiern | Teilnehmer/-innen | Teilnehmer/-innen je Feier |
| | 1 | 2 | 3 | 4 | 5 | 6 | 7 |
| Baden-Württemberg | 30 716 | 21 | 1 511 101 | 49 | 3 501 | 16 638 | 5 |
| Bayern | 33 826 | 29 | 1 459 100 | 43 | 3 933 | 16 767 | 4 |
| Berlin | 5 642 | 40 | 205 735 | 36 | 456 | 2 087 | 5 |
| Brandenburg | 7 939 | 21 | 199 786 | 25 | 592 | 3 244 | 5 |
| Bremen | 1 364 | 27 | 65 123 | 48 | 127 | 557 | 4 |
| Hamburg | 4 206 | 44 | 183 418 | 44 | 481 | 1 624 | 3 |
| Hessen | 21 690 | 18 | 906 079 | 42 | 3 739 | 14 761 | 4 |
| Mecklenburg-Vorpommern | 5 645 | 23 | 166 844 | 30 | 462 | 3 190 | 7 |
| Niedersachsen | 28 975 | 24 | 1 118 478 | 39 | 2 645 | 15 069 | 6 |
| Nordrhein-Westfalen | 42 999 | 36 | 1 713 524 | 40 | 5 823 | 24 493 | 4 |
| Rheinland-Pfalz | 12 898 | 23 | 499 485 | 39 | 2 241 | 9 152 | 4 |
| Saarland | 2 305 | 33 | 77 652 | 34 | 451 | 1 697 | 4 |
| Sachsen | 21 633 | 37 | 913 366 | 42 | 1 586 | 7 864 | 5 |
| Sachsen-Anhalt | 7 282 | 21 | 145 730 | 20 | 402 | 3 038 | 8 |
| Schleswig-Holstein | 9 328 | 30 | 393 485 | 42 | 521 | 2 380 | 5 |
| Thüringen | 9 887 | 21 | 234 651 | 24 | 1 019 | 3 941 | 4 |
| Insgesamt | 246 335 | 26 | 9 793 557 | 40 | 27 979 | 126 502 | 5 |

¹⁾ Ohne Kindergottesdienste.

Tabelle 7.1: Gottesdienste im Jahr 2009

| Gliedkirche | Gottesdienste an Sonn- und Feiertagen | | | | Anzahl der Werktagsgottesdienste | | | |
|------------------------|---------------------------------------|---------------------------------|-------------------------------|-------------------------------|----------------------------------|---|---|--|
| | insgesamt | darunter | | | Passions- gottes- dienste | Jahres- schluss- gottes- dienste | Jugend- gottes- dienste an Werktagen | weitere Werktags- gottes- dienste |
| | | Familien- gottes- dienste | Jugend- gottes- dienste | Kinder- gottes- dienste | | | | |
| 1 | 2 | 3 | 4 | 5 | 6 | 7 | 8 | |
| Baden-Württemberg | 203 114 | 10 478 | 2 128 | 56 959 | 4 497 | 2 331 | 760 | 26 893 |
| Bayern | 150 383 | 6 337 | 1 909 | 31 917 | 3 288 | 1 953 | 861 | 25 767 |
| Berlin | 18 433 | 1 306 | 318 | 4 305 | 382 | 183 | 444 | 2 270 |
| Brandenburg | 41 395 | 3 795 | 440 | 4 054 | 335 | 762 | 179 | 1 353 |
| Bremen | 6 340 | 415 | 85 | 1 293 | 166 | 78 | 97 | 941 |
| Hamburg | 11 948 | 884 | 286 | 2 359 | 314 | 133 | 286 | 1 520 |
| Hessen | 155 763 | 8 990 | 2 596 | 38 454 | 3 468 | 1 993 | 709 | 9 363 |
| Mecklenburg-Vorpommern | 28 584 | 2 276 | 285 | 4 179 | 834 | 490 | 150 | 2 052 |
| Niedersachsen | 147 902 | 9 541 | 2 634 | 27 955 | 4 513 | 2 173 | 1 683 | 23 948 |
| Nordrhein-Westfalen | 151 647 | 12 330 | 3 849 | 31 632 | 5 367 | 1 825 | 2 073 | 44 186 |
| Rheinland-Pfalz | 71 543 | 4 353 | 1 112 | 15 140 | 1 938 | 1 156 | 458 | 6 595 |
| Saarland | 8 394 | 888 | 147 | 1 350 | 240 | 114 | 51 | 1 152 |
| Sachsen | 80 750 | 3 781 | 530 | 22 669 | 787 | 1 091 | 92 | 7 044 |
| Sachsen-Anhalt | 37 154 | 4 215 | 316 | 2 740 | 677 | 711 | 195 | 3 141 |
| Schleswig-Holstein | 36 900 | 3 654 | 1 003 | 6 173 | 1 075 | 514 | 613 | 4 684 |
| Thüringen | 51 860 | 7 027 | 906 | 4 402 | 1 873 | 1 084 | 279 | 3 604 |
| Insgesamt | 1 202 110 | 80 270 | 18 544 | 255 581 | 29 754 | 16 591 | 8 930 | 164 513 |

Tabelle 7.2: Gottesdienste und Gottesdienstbesuch im Jahr 2009

| Gliedkirche | Durchschnittlicher Gottesdienstbesuch ¹⁾ | | Gottesdienstfeiern und | | | | | |
|---|---|--|--|-------------------|--------------------|-------------------|-----------|-------------------|
| | insgesamt | in % der Kirchenmitglieder ²⁾ | am Sonntag Invokavit | | | | | |
| | | | Gottesdienst (ohne Kindergottesdienst) | | Kindergottesdienst | | insgesamt | |
| | | | Feiern | Teilnehmer/-innen | Feiern | Teilnehmer/-innen | Feiern | Teilnehmer/-innen |
| 1 | 2 | 3 | 4 | 5 | 6 | 7 | 8 | |
| Baden-Württemberg | 171 590 | 4,8 | 2 456 | 146 004 | 1 669 | 28 809 | 4 125 | 174 813 |
| Bayern | 117 168 | 4,5 | 1 926 | 96 926 | 933 | 12 317 | 2 859 | 109 243 |
| Berlin | 16 600 | 2,5 | 240 | 13 654 | 113 | 2 156 | 353 | 15 810 |
| Brandenburg | 17 959 | 4,0 | 625 | 14 771 | 131 | 1 298 | 756 | 16 069 |
| Bremen | 6 959 | 2,5 | 94 | 5 600 | 35 | 1 009 | 129 | 6 609 |
| Hamburg | 14 233 | 2,6 | 156 | 10 874 | 42 | 1 544 | 198 | 12 418 |
| Hessen | 99 340 | 4,1 | 2 097 | 86 238 | 1 210 | 16 550 | 3 307 | 102 788 |
| Mecklenburg-Vorpommern | 13 353 | 4,5 | 402 | 11 210 | 88 | 1 232 | 490 | 12 442 |
| Niedersachsen | 128 581 | 3,2 | 2 176 | 108 314 | 887 | 16 804 | 3 063 | 125 118 |
| Nordrhein-Westfalen | 151 169 | 3,0 | 1 988 | 128 286 | 1 063 | 27 683 | 3 051 | 155 969 |
| Rheinland-Pfalz | 48 924 | 3,9 | 1 155 | 42 883 | 505 | 7 965 | 1 660 | 50 848 |
| Saarland | 4 970 | 2,5 | 118 | 4 335 | 95 | 1 078 | 213 | 5 413 |
| Sachsen | 60 601 | 7,0 | 939 | 49 722 | 564 | 5 293 | 1 503 | 55 015 |
| Sachsen-Anhalt | 15 237 | 4,3 | 623 | 12 428 | 78 | 1 038 | 701 | 13 466 |
| Schleswig-Holstein | 34 121 | 2,2 | 525 | 28 491 | 137 | 4 332 | 662 | 32 823 |
| Thüringen | 21 582 | 3,9 | 889 | 17 374 | 106 | 3 577 | 995 | 20 951 |
| Insgesamt je 100 Kirchenmitglieder ²⁾ | 922 388 | 3,8 | 16 409 | 777 110 | 7 656 | 132 685 | 24 065 | 909 795 3,7 |

¹⁾ Durchschnitt aus den Angaben der Teilnehmer/innen an Gottesdiensten der Sonntage Invokavit und 1. Advent mit der Wertung zwei zu eins ohne Berücksichtigung von Kindergottesdiensten.

²⁾ Kirchenmitglieder Stand: 31.12.2008.

| Gottesdienstteilnehmer/innen | | | | | | Christvespern und Metten am Heiligen Abend | | Gliedkirche |
|--|----------------------------|---|----------------------------|---|----------------------------|---|----------------------------|---|
| am Karfreitag (ohne Kindergottesdienst) | | am Erntedankfest (ohne Kindergottesdienst) | | am 1. Advent (ohne Kindergottesdienst) | | | | |
| Feiern | Teil- nehmer/ -innen | Feiern | Teil- nehmer/ -innen | Feiern | Teil- nehmer/ -innen | Feiern | Teil- nehmer/ -innen | |
| 9 | 10 | 11 | 12 | 13 | 14 | 15 | 16 | |
| 2 731 | 223 558 | 2 547 | 373 186 | 2 426 | 222 763 | 4 813 | 1 209 820 | Baden-Württemberg |
| 2 565 | 178 168 | 2 061 | 221 261 | 1 944 | 157 653 | 4 335 | 935 795 | Bayern |
| 259 | 18 300 | 222 | 29 526 | 228 | 22 492 | 782 | 234 882 | Berlin |
| 1 042 | 30 740 | 1 089 | 52 549 | 559 | 24 336 | 1 921 | 302 067 | Brandenburg |
| 101 | 6 548 | 100 | 11 524 | 95 | 9 678 | 285 | 73 801 | Bremen |
| 181 | 12 287 | 158 | 23 730 | 163 | 20 950 | 559 | 171 634 | Hamburg |
| 2 207 | 105 471 | 2 275 | 226 362 | 1 861 | 125 543 | 4 058 | 804 147 | Hessen |
| 646 | 22 723 | 687 | 43 432 | 375 | 17 640 | 1 128 | 208 877 | Mecklenburg-Vorpommern |
| 2 434 | 111 986 | 2 456 | 264 125 | 1 987 | 169 115 | 6 206 | 1 443 485 | Niedersachsen |
| 2 215 | 161 938 | 1 996 | 260 446 | 1 949 | 196 936 | 5 320 | 1 452 045 | Nordrhein-Westfalen |
| 1 107 | 67 877 | 1 104 | 99 380 | 906 | 61 005 | 1 843 | 372 576 | Rheinland-Pfalz |
| 138 | 8 807 | 118 | 11 509 | 109 | 6 241 | 235 | 46 978 | Saarland |
| 1 187 | 69 253 | 1 278 | 141 140 | 880 | 82 358 | 2 171 | 610 366 | Sachsen |
| 942 | 21 249 | 1 252 | 49 811 | 484 | 20 856 | 2 014 | 256 340 | Sachsen-Anhalt |
| 591 | 30 299 | 645 | 92 027 | 543 | 45 381 | 1 772 | 438 636 | Schleswig-Holstein |
| 1 169 | 30 013 | 1 578 | 78 162 | 790 | 29 997 | 2 382 | 339 684 | Thüringen |
| 19 515 | 1 099 217 4,5 | 19 566 | 1 978 170 8,1 | 15 299 | 1 212 944 4,9 | 39 824 | 8 901 133 36,3 | Insgesamt je 100 Kirchenmitglieder ¹⁾ |

¹⁾ Kirchenmitglieder Stand: 31.12.2008.

Tabelle 8a: Veranstaltungen und Seminare der Kirchengemeinden im Jahr 2009

| Gliedkirche | Evangelisationen, Evangelische / Kirchliche Wochen | | | | Bibelwochen | | | |
|------------------------|--|-------------------|---|---|-----------------|-------------------|---|---|
| | Veranstaltungen | Teilnehmer/-innen | Teilnehmer/-innen je Gruppe/Veranstaltung | Teilnehmer/-innen je 1000 Kirchenmitglieder ¹⁾ | Veranstaltungen | Teilnehmer/-innen | Teilnehmer/-innen je Gruppe/Veranstaltung | Teilnehmer/-innen je 1000 Kirchenmitglieder ¹⁾ |
| | 1 | 2 | 3 | 4 | 5 | 6 | 7 | 8 |
| Baden-Württemberg | 371 | 33 921 | 91 | 10 | 1 257 | 51 179 | 41 | 14 |
| Bayern | 214 | 14 888 | 70 | 6 | 526 | 25 383 | 48 | 10 |
| Berlin | 59 | 2 225 | 38 | 3 | 52 | 1 420 | 27 | 2 |
| Brandenburg | 68 | 3 963 | 58 | 9 | 308 | 6 262 | 20 | 14 |
| Bremen | 12 | 786 | 66 | 3 | 29 | 1 211 | 42 | 4 |
| Hamburg | 27 | 818 | 30 | 2 | 79 | 1 390 | 18 | 3 |
| Hessen | 253 | 29 432 | 116 | 12 | 513 | 14 537 | 28 | 6 |
| Mecklenburg-Vorpommern | 54 | 2 704 | 50 | 9 | 632 | 10 683 | 17 | 36 |
| Niedersachsen | 183 | 15 647 | 86 | 4 | 529 | 26 924 | 51 | 7 |
| Nordrhein-Westfalen | 242 | 30 052 | 124 | 6 | 645 | 26 088 | 40 | 5 |
| Rheinland-Pfalz | 203 | 11 741 | 58 | 9 | 285 | 8 129 | 29 | 6 |
| Saarland | 7 | 259 | 37 | 1 | 17 | 489 | 29 | 2 |
| Sachsen | 389 | 56 963 | 146 | 66 | 598 | 15 871 | 27 | 18 |
| Sachsen-Anhalt | 191 | 6 587 | 34 | 19 | 631 | 16 398 | 26 | 47 |
| Schleswig-Holstein | 88 | 5 191 | 59 | 3 | 103 | 2 996 | 29 | 2 |
| Thüringen | 68 | 8 258 | 121 | 15 | 574 | 17 844 | 31 | 32 |
| Insgesamt | 2 429 | 223 435 | 92 | 9 | 6 778 | 226 804 | 33 | 9 |

¹⁾ Kirchenmitglieder Stand: 31.12.2008.

| Veranstaltungen für Ökumene und Weltmission | | | | Kirchenmusikalische Veranstaltungen | | | | Gliedkirche |
|---|-------------------|---|---|-------------------------------------|-------------------|---|---|------------------------|
| Veranstaltungen | Teilnehmer/-innen | Teilnehmer/-innen je Gruppe/Veranstaltung | Teilnehmer/-innen je 1000 Kirchenmitglieder ¹⁾ | Veranstaltungen | Teilnehmer/-innen | Teilnehmer/-innen je Gruppe/Veranstaltung | Teilnehmer/-innen je 1000 Kirchenmitglieder ¹⁾ | |
| 9 | 10 | 11 | 12 | 13 | 14 | 15 | 16 | |
| 3 131 | 139 751 | 45 | 39 | 8 842 | 1 242 696 | 141 | 350 | Baden-Württemberg |
| 2 468 | 109 787 | 44 | 42 | 6 395 | 820 658 | 128 | 315 | Bayern |
| 389 | 26 306 | 68 | 40 | 3 004 | 325 631 | 108 | 490 | Berlin |
| 425 | 19 680 | 46 | 44 | 3 268 | 290 392 | 89 | 653 | Brandenburg |
| 177 | 4 953 | 28 | 18 | 634 | 69 336 | 109 | 251 | Bremen |
| 260 | 10 893 | 42 | 20 | 1 582 | 173 736 | 110 | 322 | Hamburg |
| 2 332 | 96 089 | 41 | 40 | 5 932 | 613 245 | 103 | 254 | Hessen |
| 261 | 8 787 | 34 | 30 | 3 128 | 265 841 | 85 | 900 | Mecklenburg-Vorpommern |
| 2 163 | 103 216 | 48 | 26 | 8 788 | 1 019 459 | 116 | 255 | Niedersachsen |
| 3 010 | 133 513 | 44 | 27 | 7 851 | 827 661 | 105 | 166 | Nordrhein-Westfalen |
| 1 128 | 42 696 | 38 | 34 | 2 586 | 254 804 | 99 | 203 | Rheinland-Pfalz |
| 163 | 5 099 | 31 | 25 | 338 | 34 835 | 103 | 173 | Saarland |
| 1 929 | 150 446 | 78 | 173 | 4 594 | 741 653 | 161 | 854 | Sachsen |
| 454 | 15 315 | 34 | 44 | 2 946 | 195 976 | 67 | 557 | Sachsen-Anhalt |
| 597 | 25 542 | 43 | 17 | 4 018 | 404 005 | 101 | 265 | Schleswig-Holstein |
| 686 | 22 141 | 32 | 40 | 3 087 | 245 331 | 79 | 442 | Thüringen |
| 19 573 | 914 214 | 47 | 37 | 66 993 | 7 525 259 | 112 | 307 | Insgesamt |

¹⁾ Kirchenmitglieder Stand: 31.12.2008.

Tabelle 8a: Veranstaltungen und Seminare der Kirchengemeinden im Jahr 2009 - Fortsetzung -

| Gliedkirche | Veranstaltungen und Seminare über | | | | | |
|------------------------|-----------------------------------|-----------------------|---|---|-----------------|-----------------------|
| | theologische Fragen | | | | soziale | |
| | Veranstaltungen | Teilnehmer/ -innen | Teilnehmer/ -innen je Gruppe/ Veranstaltung | Teilnehmer/ -innen je 1000 Kirchen- mitglieder ¹⁾ | Veranstaltungen | Teilnehmer/ -innen |
| 17 | 18 | 19 | 20 | 21 | 22 | |
| Baden-Württemberg | 8 034 | 243 596 | 30 | 69 | 3 284 | 107 200 |
| Bayern | 3 652 | 80 411 | 22 | 31 | 2 340 | 64 374 |
| Berlin | 791 | 10 776 | 14 | 16 | 541 | 12 901 |
| Brandenburg | 1 048 | 11 518 | 11 | 26 | 525 | 8 352 |
| Bremen | 264 | 5 329 | 20 | 19 | 162 | 2 852 |
| Hamburg | 1 445 | 26 773 | 19 | 50 | 341 | 10 629 |
| Hessen | 2 780 | 54 659 | 20 | 23 | 1 279 | 35 769 |
| Mecklenburg-Vorpommern | 723 | 9 132 | 13 | 31 | 210 | 5 664 |
| Niedersachsen | 4 053 | 99 033 | 24 | 25 | 2 365 | 60 327 |
| Nordrhein-Westfalen | 6 090 | 118 121 | 19 | 24 | 3 161 | 77 024 |
| Rheinland-Pfalz | 2 615 | 43 681 | 17 | 35 | 1 183 | 28 554 |
| Saarland | 225 | 3 648 | 16 | 18 | 99 | 2 471 |
| Sachsen | 845 | 12 860 | 15 | 15 | 170 | 5 714 |
| Sachsen-Anhalt | 651 | 6 333 | 10 | 18 | 386 | 9 437 |
| Schleswig-Holstein | 1 497 | 21 727 | 15 | 14 | 464 | 10 227 |
| Thüringen | 868 | 7 453 | 9 | 13 | 263 | 5 052 |
| Insgesamt | 35 581 | 755 050 | 21 | 31 | 16 773 | 446 547 |

¹⁾ Kirchenmitglieder Stand: 31.12.2008.

| Fragen | | Weitere Veranstaltungen | | | | Gliedkirche |
|---|---|-------------------------|-----------------------|---|---|------------------------|
| Teilnehmer/ -innen je Gruppe/ Veranstaltung | Teilnehmer/ -innen je 1000 Kirchen- mitglieder ¹⁾ | Veranstaltungen | Teilnehmer/ -innen | Teilnehmer/ -innen je Gruppe/ Veranstaltung | Teilnehmer/ -innen je 1000 Kirchen- mitglieder ¹⁾ | |
| 23 | 24 | 25 | 26 | 27 | 28 | |
| 33 | 30 | 7 264 | 928 239 | 128 | 262 | Baden-Württemberg |
| 28 | 25 | 4 398 | 549 612 | 125 | 211 | Bayern |
| 24 | 19 | 966 | 156 877 | 162 | 236 | Berlin |
| 16 | 19 | 1 240 | 116 362 | 94 | 262 | Brandenburg |
| 18 | 10 | 449 | 49 805 | 111 | 180 | Bremen |
| 31 | 20 | 789 | 130 573 | 165 | 242 | Hamburg |
| 28 | 15 | 4 367 | 482 517 | 110 | 200 | Hessen |
| 27 | 19 | 1 053 | 86 298 | 82 | 292 | Mecklenburg-Vorpommern |
| 26 | 15 | 5 798 | 838 071 | 145 | 210 | Niedersachsen |
| 24 | 15 | 5 847 | 801 110 | 137 | 161 | Nordrhein-Westfalen |
| 24 | 23 | 2 045 | 195 861 | 96 | 156 | Rheinland-Pfalz |
| 25 | 12 | 268 | 35 639 | 133 | 177 | Saarland |
| 34 | 7 | 4 158 | 328 259 | 79 | 378 | Sachsen |
| 24 | 27 | 1 428 | 85 760 | 60 | 244 | Sachsen-Anhalt |
| 22 | 7 | 1 529 | 187 183 | 122 | 123 | Schleswig-Holstein |
| 19 | 9 | 1 361 | 106 502 | 78 | 192 | Thüringen |
| 27 | 18 | 42 960 | 5 078 668 | 118 | 207 | Insgesamt |

¹⁾ Kirchenmitglieder Stand: 31.12.2008.

Tabelle 8b: Kinder- und Jugendarbeit im Jahr 2009

| Gliedkirche | Kindergruppen | | | | Jugendgruppen | | | | Gruppen |
|------------------------|---------------|-------------------|-----------------------------|---|---------------|-------------------|-----------------------------|---|---------|
| | Gruppen | Teilnehmer/-innen | Teilnehmer/-innen je Gruppe | Teilnehmer/-innen je 1000 Kirchenmitglieder ¹⁾ | Gruppen | Teilnehmer/-innen | Teilnehmer/-innen je Gruppe | Teilnehmer/-innen je 1000 Kirchenmitglieder ¹⁾ | |
| | 1 | 2 | 3 | 4 | 5 | 6 | 7 | 8 | |
| Baden-Württemberg | 4 010 | 44 549 | 11 | 13 | 2 367 | 25 952 | 11 | 7 | 2 660 |
| Bayern | 1 516 | 17 007 | 11 | 7 | 1 329 | 15 275 | 11 | 6 | 1 805 |
| Berlin | 406 | 3 761 | 9 | 6 | 368 | 3 994 | 11 | 6 | 190 |
| Brandenburg | 1 030 | 8 729 | 8 | 20 | 287 | 2 581 | 9 | 6 | 146 |
| Bremen | 127 | 1 439 | 11 | 5 | 127 | 1 326 | 10 | 5 | 126 |
| Hamburg | 310 | 2 390 | 8 | 4 | 296 | 2 416 | 8 | 4 | 168 |
| Hessen | 1 950 | 18 491 | 9 | 8 | 1 346 | 11 049 | 8 | 5 | 1 343 |
| Mecklenburg-Vorpommern | 907 | 7 369 | 8 | 25 | 192 | 1 470 | 8 | 5 | 136 |
| Niedersachsen | 1 785 | 20 189 | 11 | 5 | 1 677 | 15 880 | 9 | 4 | 2 330 |
| Nordrhein-Westfalen | 3 300 | 37 013 | 11 | 7 | 3 100 | 35 138 | 11 | 7 | 2 860 |
| Rheinland-Pfalz | 771 | 8 528 | 11 | 7 | 652 | 6 334 | 10 | 5 | 604 |
| Saarland | 88 | 1 045 | 12 | 5 | 84 | 1 046 | 12 | 5 | 65 |
| Sachsen | 3 220 | 29 922 | 9 | 34 | 737 | 7 629 | 10 | 9 | 398 |
| Sachsen-Anhalt | 1 465 | 11 760 | 8 | 33 | 192 | 1 485 | 8 | 4 | 128 |
| Schleswig-Holstein | 822 | 7 879 | 10 | 5 | 611 | 5 465 | 9 | 4 | 519 |
| Thüringen | 2 154 | 17 698 | 8 | 32 | 262 | 2 587 | 10 | 5 | 185 |
| Insgesamt | 23 861 | 237 769 | 10 | 10 | 13 627 | 139 627 | 10 | 6 | 13 663 |

¹⁾ Kirchenmitglieder Stand: 31.12.2008.

| Eltern-Kind-Gruppen | | | Kinderbibelwochen, -kirchentage | | | | Weitere Veranstaltungen zur Kinder- und Jugendarbeit | | | |
|---------------------|-----------------------------|---|---------------------------------|-------------------|------------------------------------|---|--|-------------------|------------------------------------|---|
| Teilnehmer/-innen | Teilnehmer/-innen je Gruppe | Teilnehmer/-innen je 1000 Kirchenmitglieder ¹⁾ | Veranstaltungen | Teilnehmer/-innen | Teilnehmer/-innen je Veranstaltung | Teilnehmer/-innen je 1000 Kirchenmitglieder ¹⁾ | Veranstaltungen | Teilnehmer/-innen | Teilnehmer/-innen je Veranstaltung | Teilnehmer/-innen je 1000 Kirchenmitglieder ¹⁾ |
| 10 | 11 | 12 | 13 | 14 | 15 | 16 | 17 | 18 | 19 | 20 |
| 32 313 | 12 | 9 | 1 236 | 71 075 | 58 | 20 | 2 795 | 91 147 | 33 | 26 |
| 20 078 | 11 | 8 | 928 | 53 643 | 58 | 21 | 2 914 | 79 658 | 27 | 31 |
| 2 152 | 11 | 3 | 123 | 3 852 | 31 | 6 | 606 | 18 876 | 31 | 28 |
| 1 419 | 10 | 3 | 211 | 4 320 | 20 | 10 | 669 | 16 344 | 24 | 37 |
| 1 280 | 10 | 5 | 24 | 911 | 38 | 3 | 348 | 9 570 | 28 | 35 |
| 1 504 | 9 | 3 | 130 | 4 679 | 36 | 9 | 764 | 11 984 | 16 | 22 |
| 12 823 | 10 | 5 | 876 | 29 928 | 34 | 12 | 3 724 | 80 375 | 22 | 33 |
| 1 430 | 11 | 5 | 302 | 5 182 | 17 | 18 | 691 | 15 636 | 23 | 53 |
| 21 559 | 9 | 5 | 956 | 39 488 | 41 | 10 | 3 852 | 95 799 | 25 | 24 |
| 29 703 | 10 | 6 | 1 788 | 72 290 | 40 | 15 | 5 691 | 163 645 | 29 | 33 |
| 6 316 | 10 | 5 | 501 | 15 470 | 31 | 12 | 1 838 | 38 832 | 21 | 31 |
| 735 | 11 | 4 | 103 | 2 812 | 27 | 14 | 226 | 5 578 | 25 | 28 |
| 5 021 | 13 | 6 | 855 | 25 482 | 30 | 29 | 415 | 7 175 | 17 | 8 |
| 1 252 | 10 | 4 | 176 | 5 224 | 30 | 15 | 713 | 21 297 | 30 | 61 |
| 4 691 | 9 | 3 | 448 | 15 180 | 34 | 10 | 1 414 | 30 599 | 22 | 20 |
| 1 872 | 10 | 3 | 252 | 6 556 | 26 | 12 | 639 | 15 068 | 24 | 27 |
| 144 148 | 11 | 6 | 8 909 | 356 092 | 40 | 15 | 27 299 | 701 583 | 26 | 29 |

¹⁾ Kirchenmitglieder Stand: 31.12.2008.

Tabelle 8c: Ständige Kreise der Kirchengemeinden im Jahr 2009

| Gliedkirche | Thematische Arbeitskreise | | | | Frauen-, | |
|------------------------|---------------------------|-------------------|--|-------------------|--------------|-------------------|
| | Bibelkreise | | andere thematische Arbeitskreise ¹⁾ | | Frauenkreise | |
| | Kreise | Teilnehmer/-innen | Kreise | Teilnehmer/-innen | Kreise | Teilnehmer/-innen |
| | 1 | 2 | 3 | 4 | 5 | 6 |
| Baden-Württemberg | 3 839 | 32 409 | 700 | 6 945 | 2 432 | 34 352 |
| Bayern | 1 671 | 14 371 | 861 | 8 486 | 1 226 | 20 305 |
| Berlin | 271 | 2 498 | 127 | 1 117 | 139 | 1 591 |
| Brandenburg | 349 | 3 053 | 61 | 589 | 456 | 5 365 |
| Bremen | 122 | 1 607 | 38 | 313 | 116 | 1 418 |
| Hamburg | 276 | 2 020 | 121 | 670 | 121 | 1 238 |
| Hessen | 1 116 | 8 003 | 389 | 3 493 | 1 589 | 22 226 |
| Mecklenburg-Vorpommern | 261 | 1 840 | 54 | 469 | 180 | 2 187 |
| Niedersachsen | 1 479 | 12 809 | 479 | 4 906 | 2 395 | 34 228 |
| Nordrhein-Westfalen | 2 262 | 20 169 | 714 | 7 622 | 3 585 | 55 253 |
| Rheinland-Pfalz | 626 | 4 515 | 215 | 2 069 | 936 | 13 487 |
| Saarland | 45 | 453 | 34 | 381 | 166 | 2 783 |
| Sachsen | 1 026 | 8 889 | 35 | 461 | 1 163 | 16 129 |
| Sachsen-Anhalt | 372 | 2 290 | 43 | 502 | 586 | 5 554 |
| Schleswig-Holstein | 568 | 3 728 | 157 | 1 337 | 480 | 5 804 |
| Thüringen | 254 | 2 340 | 65 | 614 | 448 | 4 779 |
| Insgesamt | 14 537 | 120 994 | 4 093 | 39 974 | 16 018 | 226 699 |

¹⁾ Arbeitskreise wie z.B. zu Ökumene-, Missions-, Friedensfragen etc.

| Männer- und Altenarbeit | | | | | | Gliedkirche |
|-------------------------|-------------------|---------------------------|-------------------|--|-------------------|------------------------|
| Männerkreise | | Alten- und Seniorenkreise | | Gesprächskreise (einschließlich entsprechender Hauskreise) | | |
| Kreise | Teilnehmer/-innen | Kreise | Teilnehmer/-innen | Kreise | Teilnehmer/-innen | |
| 7 | 8 | 9 | 10 | 11 | 12 | |
| 463 | 7 087 | 1 968 | 49 717 | 1 474 | 14 270 | Baden-Württemberg |
| 221 | 3 083 | 1 660 | 40 482 | 966 | 9 061 | Bayern |
| 26 | 315 | 368 | 5 559 | 171 | 2 047 | Berlin |
| 51 | 544 | 564 | 7 383 | 206 | 1 870 | Brandenburg |
| 27 | 267 | 124 | 1 861 | 52 | 1 025 | Bremen |
| 39 | 435 | 334 | 3 947 | 130 | 1 039 | Hamburg |
| 140 | 2 010 | 1 218 | 24 694 | 402 | 3 647 | Hessen |
| 26 | 278 | 448 | 5 740 | 164 | 1 543 | Mecklenburg-Vorpommern |
| 454 | 6 939 | 2 190 | 43 861 | 985 | 9 164 | Niedersachsen |
| 727 | 11 258 | 2 175 | 42 740 | 1 095 | 11 207 | Nordrhein-Westfalen |
| 110 | 1 295 | 562 | 11 293 | 202 | 2 059 | Rheinland-Pfalz |
| 19 | 286 | 60 | 1 095 | 13 | 121 | Saarland |
| 261 | 3 048 | 783 | 13 429 | 1 692 | 17 153 | Sachsen |
| 39 | 389 | 527 | 5 713 | 167 | 1 675 | Sachsen-Anhalt |
| 65 | 748 | 775 | 14 049 | 235 | 1 963 | Schleswig-Holstein |
| 39 | 442 | 600 | 8 283 | 206 | 1 816 | Thüringen |
| 2 707 | 38 424 | 14 356 | 279 846 | 8 160 | 79 660 | Insgesamt |

Tabelle 8c: Ständige Kreise der Kirchengemeinden im Jahr 2009 - Fortsetzung -

| Gliederkirche | Kirchenmusik | | | | | | | |
|------------------------|---------------------------------------|-----------------------|---------------|-----------------------|--|-----------------------|---------------------------|-----------------------|
| | Kirchenchöre (einschl. Singkreise) | | Posaunenchöre | | Kinder- und Jugendchöre und -instrumentalkreise | | Andere Instrumentalkreise | |
| | Kreise | Teilnehmer/ -innen | Kreise | Teilnehmer/ -innen | Kreise | Teilnehmer/ -innen | Kreise | Teilnehmer/ -innen |
| | 13 | 14 | 15 | 16 | 17 | 18 | 19 | 20 |
| Baden-Württemberg | 2 108 | 51 414 | 1 100 | 21 457 | 1 248 | 17 317 | 753 | 6 215 |
| Bayern | 1 447 | 34 046 | 1 012 | 17 859 | 652 | 9 668 | 639 | 4 977 |
| Berlin | 270 | 6 884 | 61 | 752 | 247 | 2 470 | 112 | 994 |
| Brandenburg | 396 | 8 294 | 177 | 1 856 | 238 | 2 698 | 121 | 742 |
| Bremen | 101 | 2 582 | 36 | 456 | 95 | 1 124 | 45 | 339 |
| Hamburg | 227 | 5 792 | 51 | 700 | 205 | 2 036 | 95 | 765 |
| Hessen | 1 374 | 29 684 | 721 | 11 144 | 634 | 7 955 | 441 | 4 072 |
| Mecklenburg-Vorpommern | 274 | 5 413 | 139 | 1 373 | 175 | 1 737 | 104 | 564 |
| Niedersachsen | 1 921 | 45 114 | 932 | 14 523 | 1 378 | 15 528 | 915 | 8 056 |
| Nordrhein-Westfalen | 2 235 | 53 026 | 822 | 13 242 | 1 219 | 16 284 | 849 | 7 434 |
| Rheinland-Pfalz | 717 | 16 572 | 186 | 2 970 | 255 | 3 321 | 203 | 1 778 |
| Saarland | 96 | 2 114 | 17 | 216 | 32 | 342 | 23 | 157 |
| Sachsen | 926 | 17 978 | 545 | 5 883 | 714 | 8 440 | 611 | 3 928 |
| Sachsen-Anhalt | 423 | 6 658 | 97 | 978 | 152 | 1 615 | 105 | 606 |
| Schleswig-Holstein | 582 | 14 618 | 198 | 2 732 | 547 | 6 254 | 329 | 1 901 |
| Thüringen | 574 | 9 723 | 164 | 1 754 | 176 | 1 767 | 123 | 742 |
| Insgesamt | 13 671 | 309 912 | 6 258 | 97 895 | 7 967 | 98 556 | 5 468 | 43 270 |

| Mitarbeiterkreise | | | | | | | | Weitere ständige Kreise der Kirchengemeinden | |
|--|-------------------|---------------------------------------|-------------------|--|-------------------|---------------------|-------------------|--|-------------------|
| Gottesdienst- und Predigtvorbereitungskreise | | Kindergottesdienstvorbereitungskreise | | Vorbereitungskreise für die Kinder- und Jugendarbeit | | Besuchsdienstkreise | | Kreise | Teilnehmer/-innen |
| Kreise | Teilnehmer/-innen | Kreise | Teilnehmer/-innen | Kreise | Teilnehmer/-innen | Kreise | Teilnehmer/-innen | | |
| 21 | 22 | 23 | 24 | 25 | 26 | 27 | 28 | 29 | 30 |
| 930 | 5 993 | 2 002 | 12 107 | 1 783 | 13 881 | 1 725 | 15 937 | 886 | 10 707 |
| 716 | 4 469 | 1 568 | 9 191 | 938 | 6 347 | 968 | 6 863 | 861 | 9 437 |
| 70 | 429 | 137 | 719 | 113 | 732 | 146 | 1 173 | 178 | 3 344 |
| 60 | 320 | 151 | 810 | 83 | 449 | 201 | 1 229 | 117 | 1 362 |
| 35 | 236 | 45 | 253 | 66 | 319 | 59 | 532 | 114 | 746 |
| 76 | 438 | 100 | 614 | 124 | 704 | 104 | 761 | 166 | 1 051 |
| 444 | 2 882 | 1 417 | 6 888 | 578 | 3 021 | 855 | 6 781 | 602 | 6 976 |
| 70 | 407 | 108 | 602 | 96 | 381 | 163 | 1 011 | 76 | 648 |
| 813 | 5 048 | 1 618 | 8 657 | 1 153 | 7 401 | 1 574 | 12 450 | 1 247 | 13 190 |
| 820 | 5 832 | 1 363 | 8 343 | 1 302 | 10 185 | 1 398 | 12 724 | 1 166 | 15 099 |
| 226 | 1 533 | 600 | 2 957 | 335 | 2 078 | 438 | 3 499 | 254 | 2 630 |
| 18 | 140 | 75 | 377 | 37 | 218 | 72 | 529 | 57 | 614 |
| 217 | 1 258 | 628 | 3 461 | 492 | 2 300 | 487 | 3 346 | 12 | 91 |
| 73 | 381 | 111 | 549 | 77 | 376 | 202 | 992 | 115 | 1 060 |
| 183 | 1 082 | 320 | 1 653 | 318 | 1 783 | 309 | 2 224 | 348 | 2 354 |
| 88 | 523 | 129 | 673 | 101 | 426 | 234 | 1 078 | 106 | 948 |
| 4 839 | 30 971 | 10 372 | 57 854 | 7 596 | 50 601 | 8 935 | 71 129 | 6 305 | 70 257 |

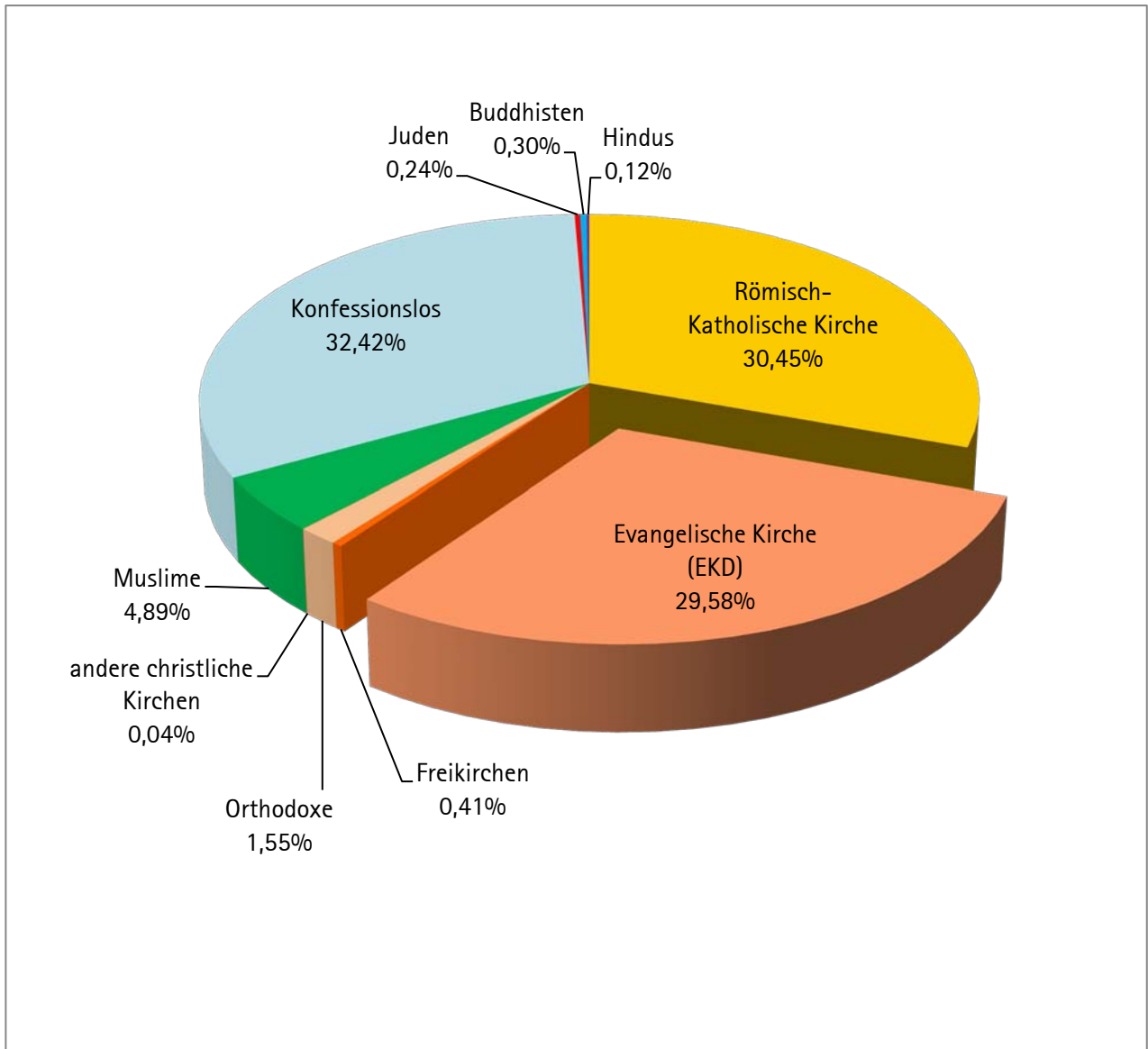
Tabelle 9: Ehrenamtliche Mitarbeit in der Gemeinde im Jahr 2009

| Gliedkirche | Unentgeltlich tätige Mitarbeiterinnen und Mitarbeiter | | | |
|------------------------|---|---|-----------------|----------------|
| | insgesamt | | darunter Frauen | |
| | Anzahl | je 100 Kirchenmit- glieder ¹⁾ | Anzahl | in % von Sp. 1 |
| | 1 | 2 | 3 | 4 |
| Baden-Württemberg | 204 528 | 6 | 142 856 | 69,8 |
| Bayern | 151 680 | 6 | 104 179 | 68,7 |
| Berlin | 19 140 | 3 | 13 085 | 68,4 |
| Brandenburg | 23 049 | 5 | 15 834 | 68,7 |
| Bremen | 9 598 | 3 | 6 613 | 68,9 |
| Hamburg | 19 985 | 4 | 14 175 | 70,9 |
| Hessen | 99 698 | 4 | 67 092 | 67,3 |
| Mecklenburg-Vorpommern | 17 508 | 6 | 12 137 | 69,3 |
| Niedersachsen | 168 724 | 4 | 121 170 | 71,8 |
| Nordrhein-Westfalen | 192 454 | 4 | 137 993 | 71,7 |
| Rheinland-Pfalz | 48 105 | 4 | 33 234 | 69,1 |
| Saarland | 6 009 | 3 | 4 279 | 71,2 |
| Sachsen | 67 135 | 8 | 44 411 | 66,2 |
| Sachsen-Anhalt | 18 610 | 5 | 12 574 | 67,6 |
| Schleswig-Holstein | 44 460 | 3 | 32 218 | 72,5 |
| Thüringen | 23 833 | 4 | 16 217 | 68,0 |
| Insgesamt | 1 114 516 | 5 | 778 067 | 69,8 |

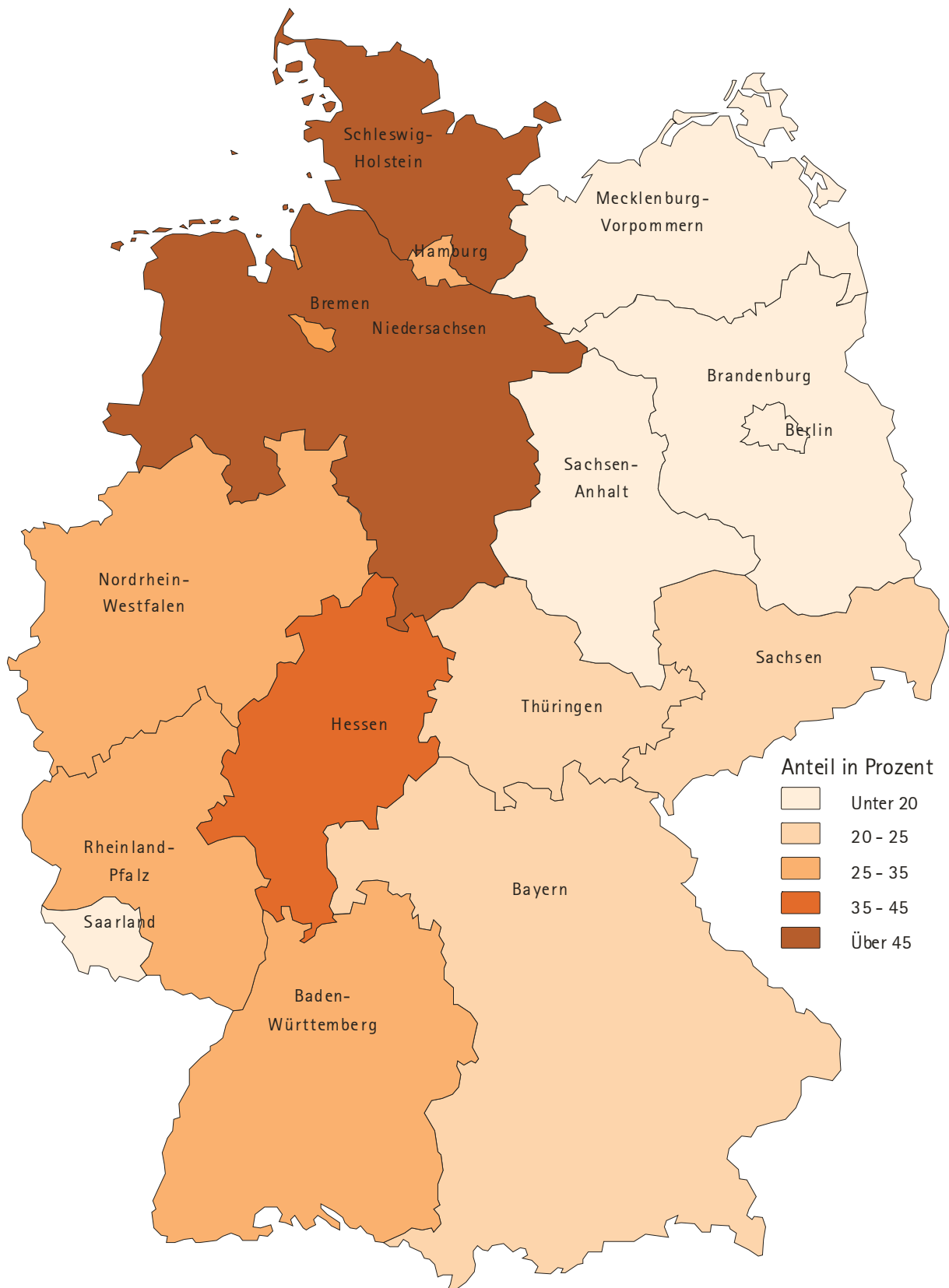
¹⁾ Kirchenmitglieder Stand: 31.12.2008.

Grafikteil

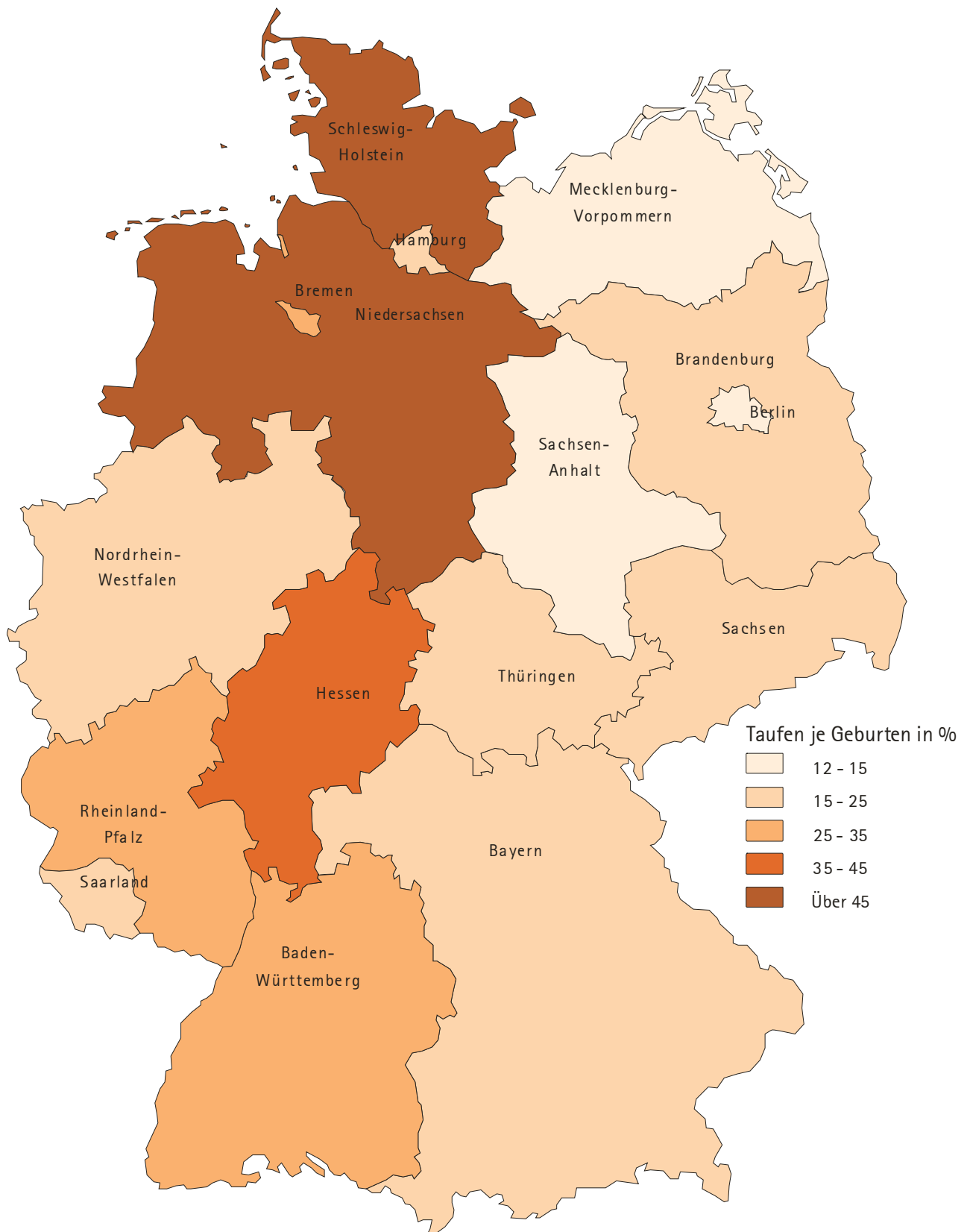
Grafik 1: Religionszugehörigkeit in Deutschland



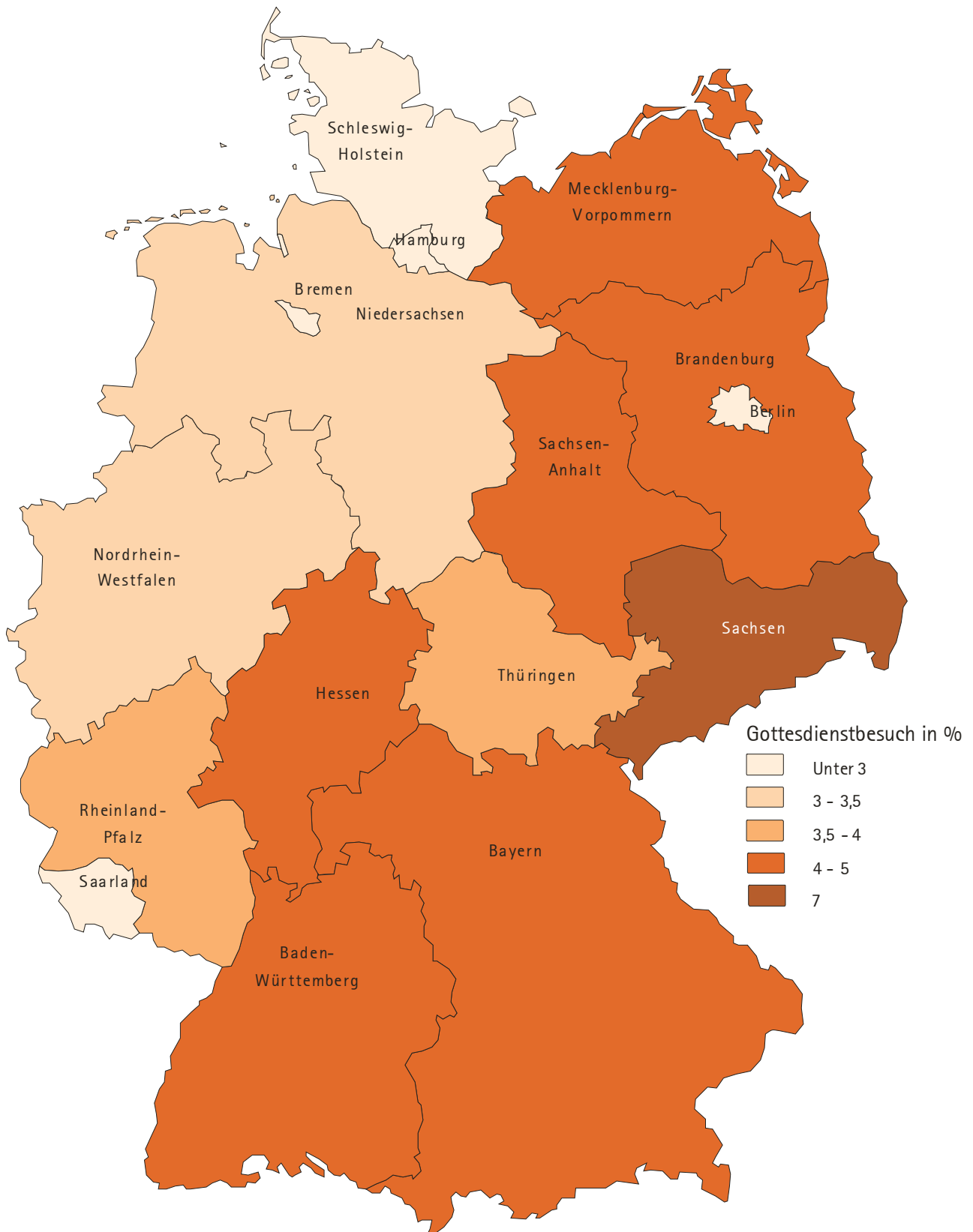
Grafik 2: Anteil der Kirchenmitglieder an der Bevölkerung am 31.12.2009



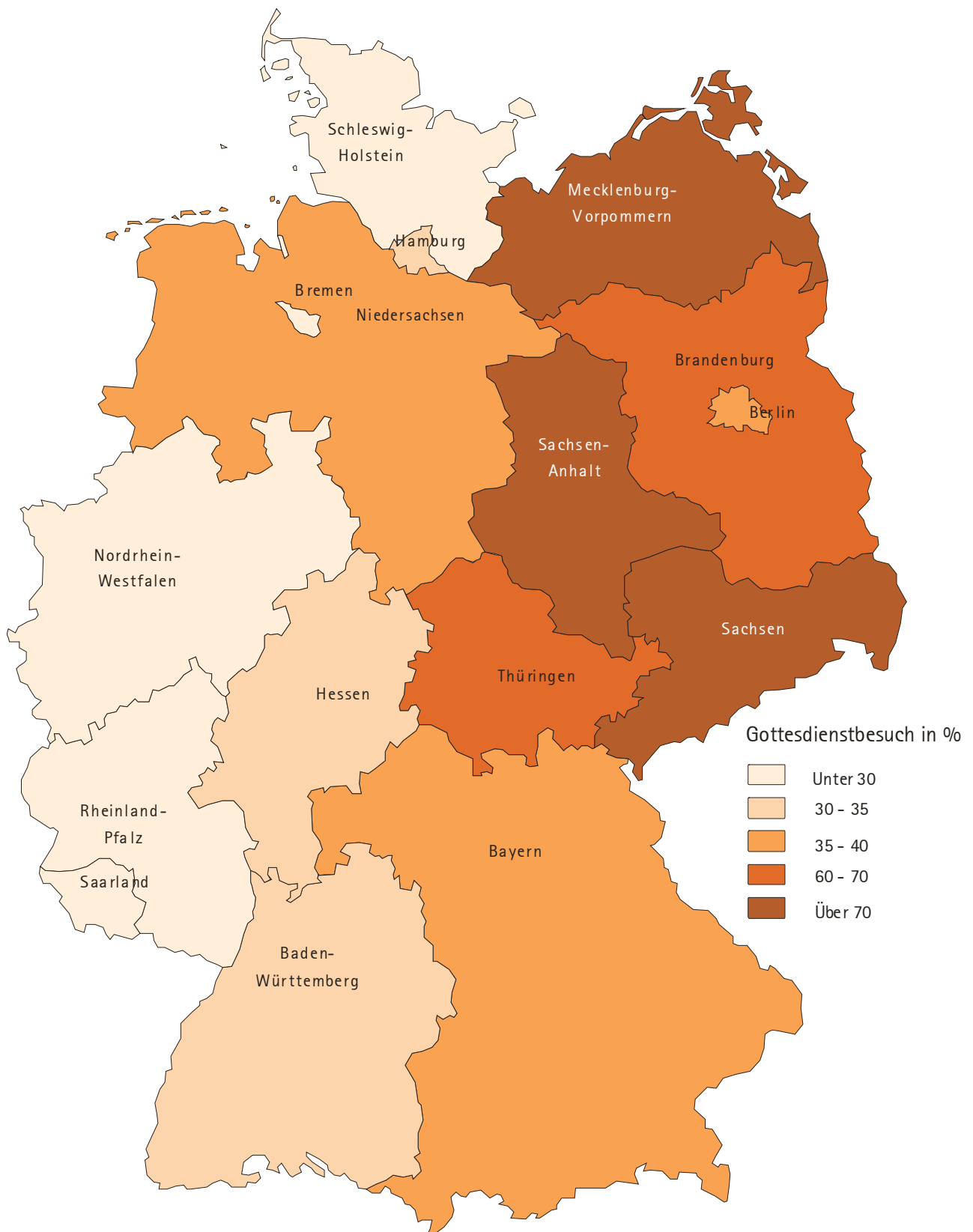
Grafik 3: Evangelische Kindertaufen in Prozent der Geburten insgesamt im Jahr 2009



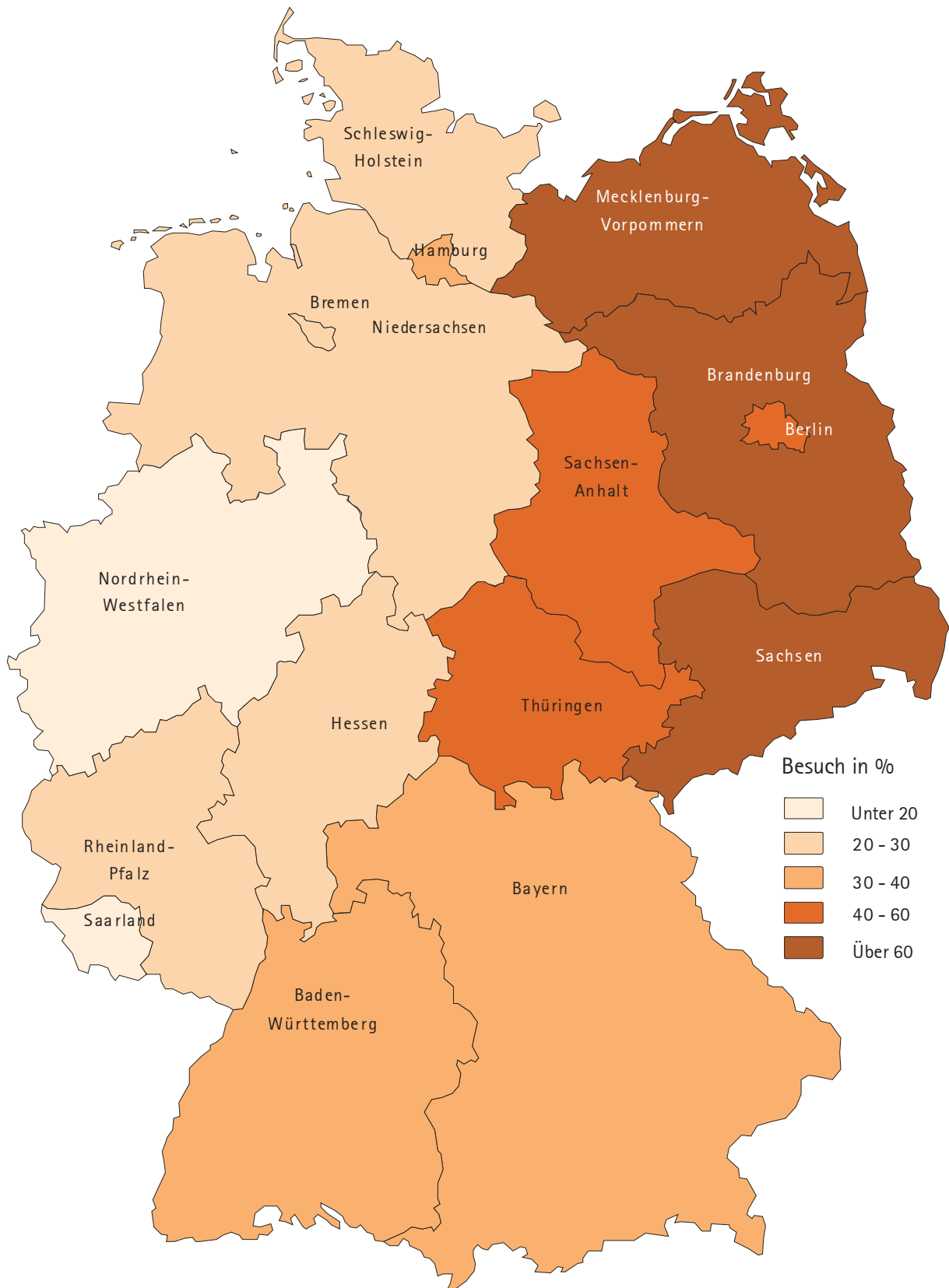
**Grafik 4: Durchschnittlicher sonntäglicher Gottesdienstbesuch
in Prozent der Kirchenmitglieder im Jahr 2009**



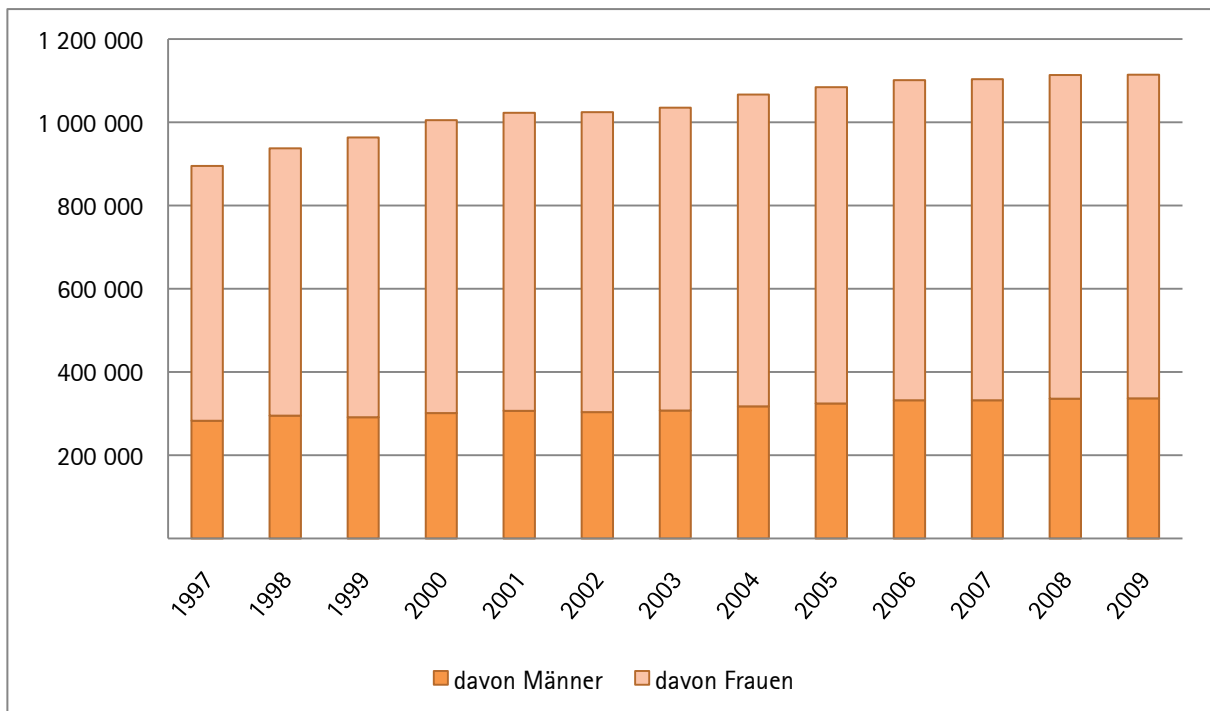
Grafik 5: Gottesdienstbesuch am Heiligen Abend in Prozent der Kirchenmitglieder im Jahr 2009



Grafik 6: Besuch kirchenmusikalischer Veranstaltungen in Prozent der Kirchenmitglieder im Jahr 2009



Grafik 7: Ehrenamtliche Mitarbeit in den Kirchengemeinden von 1997 bis 2009



Allgemeine Bemerkungen zu allen Tabellen

Wenn in den einzelnen Tabellenfeldern keine Zahlen eingetragen sind, so bedeutet:

- = nichts vorhanden
- 0 = mehr als nichts, aber weniger als die Hälfte der kleinsten Einheit, die in der Tabelle zur Darstellung gebracht werden kann
- .
- = Zahlenwert unbekannt
- x = Tabellenfach gesperrt, weil Aussage nicht sinnvoll bzw. Fragestellung trifft nicht zu.

Außerdem bedeutet die Kennzeichnung einer Zahl mit

- r = berichtigte Zahl.

Abweichungen in den Summen bei absoluten Zahlen und Prozentziffern (das Additionsergebnis ergibt nicht genau die Summe bzw. nicht genau 100 %) entstehen durch das Auf- und Abrunden der einzelnen Zahlen bzw. Prozentziffern.

Bevölkerungsdaten: Statistisches Bundesamt, www.destatis.de

Copyright: Kirchenamt der EKD Hannover – Referat Statistik

Telefon: 0511 / 27 96 - 359, Telefax: 0511 / 27 96 - 99348, statistik@ekd.de
Evangelische Kirche in Deutschland - Referat Statistik - www.ekd.de/statistik

