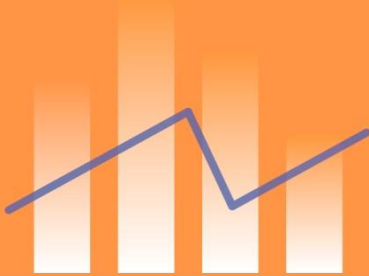




Evangelische Kirche in Deutschland

**Statistik über die
Äußerungen des kirchlichen
Lebens in den Gliedkirchen der
EKD im Jahr 2009**

Juni 2011



EKD

Inhaltsverzeichnis

Statistik über die Äußerungen des kirchlichen Lebens in den Gliedkirchen der EKD im Jahr 2009	1
Tabellenteil	5
<i>Tabelle 1: Kirchenmitglieder, Kirchnaustritte und Aufnahmen im Jahr 2009</i>	6
<i>Tabelle 2: Taufen im Jahr 2009</i>	8
<i>Tabelle 3: Trauungen im Jahr 2009</i>	10
<i>Tabelle 4: Konfirmandinnen und Konfirmanden sowie Konfirmierte im Jahr 2009</i>	12
<i>Tabelle 5: Kirchliche Bestattungen im Jahr 2009</i>	13
<i>Tabelle 6: Heiliges Abendmahl im Jahr 2009</i>	14
<i>Tabelle 7.1: Gottesdienste im Jahr 2009</i>	15
<i>Tabelle 7.2: Gottesdienste und Gottesdienstbesuch im Jahr 2009</i>	16
<i>Tabelle 8a: Veranstaltungen und Seminare der Kirchengemeinden im Jahr 2009</i>	18
<i>Tabelle 8a: Veranstaltungen und Seminare der Kirchengemeinden im Jahr 2009 - Fortsetzung -</i>	20
<i>Tabelle 8b: Kinder- und Jugendarbeit im Jahr 2009</i>	22
<i>Tabelle 8c: Ständige Kreise der Kirchengemeinden im Jahr 2009</i>	24
<i>Tabelle 8c: Ständige Kreise der Kirchengemeinden im Jahr 2009 - Fortsetzung -</i>	26
<i>Tabelle 9: Ehrenamtliche Mitarbeit in der Gemeinde im Jahr 2009</i>	28
Grafikteil	29
<i>Grafik 1: Religionszugehörigkeit in Deutschland</i>	30
<i>Grafik 2: Anteil der Kirchenmitglieder an der Bevölkerung am 31.12.2009</i>	31
<i>Grafik 3: Kirchenmitglieder je Gemeinde am 31.12.2009</i>	32
<i>Grafik 4: Evangelische Kindertaufen in Prozent der Geburten insgesamt im Jahr 2009</i>	33
<i>Grafik 5: Durchschnittlicher sonntäglicher Gottesdienstbesuch in Prozent der Kirchenmitglieder im Jahr 2009</i>	34
<i>Grafik 6: Gottesdienstbesuch am Heiligen Abend in Prozent der Kirchenmitglieder im Jahr 2009</i>	35
<i>Grafik 7: Besuch kirchenmusikalischer Veranstaltungen in Prozent der Kirchenmitglieder im Jahr 2009</i>	36
<i>Grafik 8: Ehrenamtliche Mitarbeit in den Kirchengemeinden von 1997 bis 2009</i>	37

Tabellenteil

Tabelle 1: Kirchenmitglieder, Kirchaustritte und Aufnahmen im Jahr 2009

Gliedkirche	Kirchenmitglieder am 31.12.2009		Kirchaustritte				Erwachsenentaufen		
	insgesamt	darunter Frauen	insgesamt	in % der Kirchenmitglieder ¹⁾	darunter Frauen	in % der Kirchaustritte	insgesamt	darunter Frauen	in % der Erwachsenentaufen
	1	2	3	4	5	6	7	8	9
Anhalt	45 987	28 024	156	0,3	84	53,8	55	30	54,5
Baden	1 270 290	686 411	7 291	0,6	3 266	44,8	918	462	50,3
Bayern	2 570 041	1 377 490	17 828	0,7	8 546	47,9	1 167	733	62,8
Berlin-Brandenburg-schlesische Oberlausitz	1 108 969	634 986	10 363	0,9	5 292	51,1	1 400	762	54,4
Braunschweig	386 329	217 539	2 548	0,6	1 242	48,7	363	218	60,1
Bremen	229 927	133 148	2 187	0,9	1 121	51,3	352	192	54,5
Hannover	2 920 695	1 600 494	17 613	0,6	8 284	47,0	2 077	1 139	54,8
Hessen und Nassau	1 731 883	937 194	11 330	0,6	5 494	48,5	1 179	648	55,0
Kurhessen-Waldeck	920 960	491 677	3 505	0,4	1 494	42,6	508	259	51,0
Lippe	185 211	100 968	745	0,4	331	44,4	171	102	59,6
Mecklenburg	196 272	112 928	1 327	0,7	679	51,2	315	197	62,5
Mitteldeutschland ²⁾	858 453	487 869	4 594	0,5	2 249	49,0	1 066	642	60,2
Nordelbien	2 033 879	1 142 304	18 537	0,9	9 320	50,3	2 957	1 659	56,1
Oldenburg	451 410	250 369	2 734	0,6	1 270	46,5	357	217	60,8
Pfalz	582 096	313 412	3 462	0,6	1 551	44,8	337	194	57,6
Pommern	96 358	55 994	445	0,5	234	52,6	196	120	61,2
Reformierte Kirche	180 431	95 629	672	0,4	301	44,8	149	96	64,4
Rheinland	2 824 127	1 558 719	15 186	0,5	7 117	46,9	2 020	1 148	56,8
Sachsen	784 706	445 265	4 496	0,6	2 274	50,6	1 062	598	56,3
Schaumburg-Lippe	58 593	32 009	291	0,5	140	48,1	37	20	54,1
Westfalen	2 520 908	1 377 998	10 864	0,4	4 978	45,8	1 878	1 019	54,3
Württemberg	2 237 461	1 197 243	12 276	0,5	5 446	44,4	1 571	836	53,2
Insgesamt	24 194 986	13 277 670	148 450	0,6	70 713	47,6	20 135	11 291	56,1
davon									
Östliche Gliedkirchen	3 090 745	1 765 066	21 381	0,7	10 812	50,6	4 094	2 349	57,4
Westliche Gliedkirchen	21 104 241	11 512 604	127 069	0,6	59 901	47,1	16 041	8 942	55,7

¹⁾ Kirchenmitglieder Stand: 31.12.2008.

²⁾ Die Evangelische Kirche der Kirchenprovinz Sachsen und die Evangelisch-Lutherische Kirche in Thüringen sind seit dem 01.01.2009 vereinigt zur Evangelischen Kirche in Mitteldeutschland.

Aufnahmen, Übertritte und Wiederaufnahmen							Aufnahmen einschl. Erwachsenentaufen			
Aufnahmen ehem. Katholiken	Aufnahmen Anderschristlicher	Wiederaufnahmen ¹⁾	insgesamt	in % der Kirchenmitglieder ²⁾	darunter Frauen	in % der Aufnahmen	insgesamt	in % der Kirchenmitglieder ²⁾	darunter Frauen	in % der Aufnahmen einschl. Erwachsenentaufen
10	11	12	13	14	15	16	17	18	19	20
7	-	67	74	0,2	46	62,2	129	0,3	76	58,9
634	233	812	1 679	0,1	992	59,1	2 597	0,2	1 454	56,0
1 674	260	1 584	3 518	0,1	2 035	57,8	4 685	0,2	2 768	59,1
251	183	1 062	1 496	0,1	848	56,7	2 896	0,3	1 610	55,6
99	45	625	769	0,2	390	50,7	1 132	0,3	608	53,7
19	86	365	470	0,2	275	58,5	822	0,4	467	56,8
703	803	3 427	4 933	0,2	2 721	55,2	7 010	0,2	3 860	55,1
996	349	1 863	3 208	0,2	1 799	56,1	4 387	0,2	2 447	55,8
301	74	614	989	0,1	542	54,8	1 497	0,2	801	53,5
52	8	143	203	0,1	122	60,1	374	0,2	224	59,9
35	11	354	400	0,2	244	61,0	715	0,4	441	61,7
105	35	883	1 023	0,1	587	57,4	2 089	0,2	1 229	58,8
397	194	3 540	4 131	0,2	2 452	59,4	7 088	0,3	4 111	58,0
108	272	419	799	0,2	465	58,2	1 156	0,3	682	59,0
301	70	427	798	0,1	437	54,8	1 135	0,2	631	55,6
16	4	128	148	0,2	87	58,8	344	0,3	207	60,2
44	258	117	419	0,2	219	52,3	568	0,3	315	55,5
1 803	238	2 664	4 705	0,2	2 733	58,1	6 725	0,2	3 881	57,7
64	137	554	755	0,1	431	57,1	1 817	0,2	1 029	56,6
24	4	75	103	0,2	59	57,3	140	0,2	79	56,4
999	256	1 608	2 863	0,1	1 601	55,9	4 741	0,2	2 620	55,3
980	289	1 438	2 707	0,1	1 521	56,2	4 278	0,2	2 357	55,1
9 612	3 809	22 769	36 190	0,1	20 606	56,9	56 325	0,2	31 897	56,6
478	370	3 048	3 896	0,1	2 243	57,6	7 990	0,3	4 592	57,5
9 134	3 439	19 721	32 294	0,2	18 363	56,9	48 335	0,2	27 305	56,5

¹⁾ Wiederaufnahmen von Gemeinschaftslosen oder Angehörigen einer nichtchristlichen Religionsgemeinschaft, die früher aus einer evangelischen Landeskirche ausgetreten waren.

²⁾ Kirchenmitglieder Stand: 31.12.2008.

Tabelle 2: Taufen im Jahr 2009

Gliedkirche	Taufen insgesamt	davon									
		Kindertaufen									
		insgesamt	in % von Sp. 1	Taufquote ¹⁾	davon						
					Kindern ev.-landeskirchlicher Eltern		Kindern konfessions- oder glaubens-				
					insgesamt	in % von Sp. 2	davon				
katholisch	in % von Sp. 2	anderschristlich	in % von Sp. 2								
1	2	3	4	5	6	7	8	9	10		
Anhalt	314	259	82,5	12,4	104	40,2	3	1,2	4	1,5	
Baden	10 650	9 732	91,4	26,5	3 535	36,3	3 020	31,0	295	3,0	
Bayern	22 129	20 962	94,7	20,3	7 573	36,1	6 383	30,5	598	2,9	
Berlin-Brandenburg-schlesische Oberlausitz	8 247	6 847	83,0	13,3	2 586	37,8	640	9,3	190	2,8	
Braunschweig	3 376	3 013	89,2	52,3	1 398	46,4	294	9,8	75	2,5	
Bremen	1 626	1 274	78,4	27,4	480	37,7	117	9,2	-	-	
Hannover	25 855	23 778	92,0	51,7	11 637	48,9	2 550	10,7	492	2,1	
Hessen und Nassau	14 235	13 056	91,7	30,2	5 717	43,8	2 843	21,8	456	3,5	
Kurhessen-Waldeck	7 423	6 915	93,2	49,4	3 799	54,9	1 067	15,4	148	2,1	
Lippe	1 465	1 294	88,3	43,9	652	50,4	216	16,7	24	1,9	
Mecklenburg	1 657	1 342	81,0	14,5	347	25,9	67	5,0	16	1,2	
Mitteldeutschland ²⁾	6 891	5 825	84,5	17,6	2 246	38,6	331	5,7	61	1,0	
Nordelbien	18 259	15 302	83,8	39,5	7 654	50,0	1 071	7,0	300	2,0	
Oldenburg	3 995	3 638	91,1	44,2	1 776	48,8	482	13,2	75	2,1	
Pfalz	4 754	4 417	92,9	37,8	1 764	39,9	1 327	30,0	147	3,3	
Pommern	755	559	74,0	14,4	183	32,7	20	3,6	5	0,9	
Reformierte Kirche	1 502	1 353	90,1	44,1	833	61,6	196	14,5	42	3,1	
Rheinland	20 981	18 961	90,4	19,3	6 450	34,0	6 271	33,1	385	2,0	
Sachsen	6 963	5 901	84,7	18,8	2 342	39,7	232	3,9	131	2,2	
Schaumburg-Lippe	459	422	91,9	68,0	231	54,7	38	9,0	12	2,8	
Westfalen	18 615	16 737	89,9	26,2	7 398	44,2	4 479	26,8	196	1,2	
Württemberg	18 785	17 214	91,6	32,5	7 211	41,9	4 261	24,8	454	2,6	
Insgesamt	198 936	178 801	89,9	26,9	75 916	42,5	35 908	20,1	4 106	2,3	
davon											
Östliche Gliedkirchen	24 827	20 733	83,5	15,8	7 808	37,7	1 293	6,2	407	2,0	
Westliche Gliedkirchen	174 109	158 068	90,8	29,6	68 108	43,1	34 615	21,9	3 699	2,3	

¹⁾ Anteil der evangelischen Kindertaufen an den Geburten insgesamt.

²⁾ Die Evangelische Kirche der Kirchenprovinz Sachsen und die Evangelisch-Lutherische Kirche in Thüringen sind seit dem 01.01.2009 vereinigt zur Evangelischen Kirche in Mitteldeutschland.

										darunter Taufen anlässlich der Konfirmation			
Taufen von								Erwachsenentaufen					
verschiedener Eltern		nichtehel. geborenen Kindern mit mind. 1 evang. Elternteil	übrigen Kindern	darunter mit mind. 1 evang. Elternteil		darunter Spätgetaufte ²⁾		insgesamt	in % von Sp. 1	insgesamt	in % von Sp. 1		
evangelisch-				insgesamt	Tauf- quote ¹⁾	insgesamt	in % von Sp. 2						
nicht- christlich	in % von Sp. 2	11	12					13	14	15	16	17	18
82	31,7	40	26	233	128,1	169	65,3	55	17,5	9	2,9r		
1 485	15,3	927	470	9 262	69,0	3 563	36,6	918	8,6	750	7,0		
3 313	15,8	1 803	1 292	19 670	72,7	5 690	27,1	1 167	5,3	505	2,3r		
1 573	23,0	1 327	531	6 316	71,1	3 105	45,3	1 400	17,0	723	8,8r		
784	26,0	199	263	2 750	93,1	1 428	47,4	363	10,8	353	10,5r		
525	41,2	-	152	1 122	60,3	588	46,2	352	21,6	352	21,6r		
5 568	23,4	1 977	1 554	22 224	92,2	9 153	38,5	2 077	8,0	2 297	8,9r		
2 187	16,8	1 102	751	12 305	76,7	3 921	30,0	1 179	8,3	825	5,8r		
939	13,6	692	270	6 645	90,5	2 101	30,4	508	6,8	392	5,3r		
348	26,9	5	49	1 245	100,8	476	36,8	171	11,7	94	6,4r		
647	48,2	76	189	1 153	91,8	641	47,8	315	19,0	21	1,3r		
2 217	38,1	385	585	5 240	89,8	2 932	50,3	1 066	15,5	201	2,9r		
3 863	25,2	1 395	1 019	14 283	81,4	7 414	48,5	2 957	16,2	3 241	17,8r		
896	24,6	259	150	3 488	87,1	1 391	38,2	357	8,9	410	10,3r		
618	14,0	328	233	4 184	79,8	1 505	34,1	337	7,1	216	4,5r		
281	50,3	-	70	489	93,6	333	59,6	196	26,0	25	3,3r		
152	11,2	90	40	1 313	88,3	352	26,0	149	9,9	95	6,3r		
4 386	23,1	585	884	18 077	65,5	7 578	40,0	2 020	9,6	1 066 ³⁾	5,1r		
1 534	26,0	1 381	281	5 620	85,0	2 360	40,0	1 062	15,3	315 ⁴⁾	4,5r		
92	21,8	29	20	402	107,3	147	34,8	37	8,1	39	8,5r		
3 401	20,3	684	579	16 158	78,2	5 911	35,3	1 878	10,1	705	3,8r		
2 784	16,2	1 871	633	16 581	76,8	4 822	28,0	1 571	8,4	1 419	7,6r		
37 675	21,1	15 155	10 041	168 760	78,2	65 580	36,7	20 135	10,1	14 053	7,1		
6 334	30,6	3 209	1 682	19 051	81,8	9 540	46,0	4 094	16,5	1 294	5,2		
31 341	19,8	11 946	8 359	149 709	77,8	56 040	35,5	16 041	9,2	12 759	7,3		

1) Anteil der Taufen an den konfessionell entsprechenden Geburten.

2) Getaufte Kinder nach dem vollendeten 1. bis zum vollendeten 14. Lebensjahr.

3) Einschließlich 454 Taufen anstelle der Konfirmation.

4) Taufen in einem Konfirmationsgottesdienst.

Tabelle 3: Trauungen im Jahr 2009

Gliedkirche	Evangelisch-landeskirchliche					
	insgesamt	davon				
		beide Partner evangelisch-landeskirchlich		evangelisch-landeskirchlich mit einem oder glaubensverschiedenen		
		Anzahl	Trauquote ¹⁾	römisch-katholisch		anderschristlich
Anzahl	Trauquote ¹⁾			Anzahl		
	1	2	3	4	5	6
Anhalt	116	55	184,6	2	58,8	9
Baden	3 105	1 288	52,6	1 160	28,2	115
Bayern	6 045	2 873	62,2	2 257	24,0	144
Berlin-Brandenburg-schlesische Oberlausitz	1 571	1 172	82,1	268	33,1	131
Braunschweig	850	552	66,6	136	37,7	24
Bremen	319	170	34,6	39	20,0	-
Hannover	6 360	3 863	55,3	867	27,9	151
Hessen und Nassau	3 896	2 165	57,1	1 132	27,8	113
Kurhessen-Waldeck	2 010	1 305	60,5	409	29,0	40
Lippe	373	205	53,8	74	39,3	10
Mecklenburg	250	191	108,9	54	108,8	2
Mitteldeutschland ²⁾	2 076	1 017	120,1	176	55,6	35
Nordelbien	4 444	2 960	60,2	500	36,1	108
Oldenburg	921	576	55,3	151	25,2	9
Pfalz	1 382	641	53,8	506	28,2	35
Pommern	160	45	50,8	6	22,8	-
Reformierte Kirche	393	285	69,4	45	21,3	13
Rheinland	4 995	2 102	46,4	2 009	19,3	134
Sachsen	1 494	1 260	102,2	147	55,7	87
Schaumburg-Lippe	147	94	77,7	26	82,5	6
Westfalen	4 300	2 453	52,0	1 346	19,9	53
Württemberg	5 195	2 705	59,6	1 610	30,8	190
Insgesamt	50 402	27 977	59,4	12 920	25,3	1 409
davon						
Östliche Gliedkirchen	5 667	3 740	98,4	653	44,5	264
Westliche Gliedkirchen	44 735	24 237	56,1	12 267	24,9	1 145

¹⁾ Anteil der Trauungen an den konfessionell entsprechenden Eheschließungen. Im Erhebungsjahr gab es 475 Eheschließungen von Paaren mit mindestens einem evangelisch-landeskirchlichen Partner, deren Wohnort im Ausland liegt. Diese wurden für die Berechnung der Prozentziffern des Gesamtergebnisses berücksichtigt, sind jedoch in der Untergliederung nach Landeskirchen nicht enthalten.

²⁾ Die Evangelische Kirche der Kirchenprovinz Sachsen und die Evangelisch-Lutherische Kirche in Thüringen sind seit dem 01.01.2009 vereinigt zur Evangelischen Kirche in Mitteldeutschland.

Trauungen				Gottesdienstliche Feiern anlässlich einer Eheschließung	Gliedkirche
konfessions-Partner	mind. 1 Partner evangelisch-landeskirchlich		kein Partner evangelisch-landeskirchlich ²⁾		
	Anzahl	Trauquote ¹⁾			
nichtchristlich					
Anzahl	8	9	10	11	
50	116	61,9	-	13	Anhalt
483	3 046	32,8	59	352	Baden
743	6 017	31,6	28	244	Bayern
- ³⁾	1 571	25,0	-	820	Berlin-Brandenburg-schlesische Oberlausitz
138	850	39,3	-	109	Braunschweig
110	319	22,4	-	2	Bremen
1 479	6 360	37,4	-	839	Hannover
460	3 870	32,7	26	339	Hessen und Nassau
256	2 010	38,8	-	352	Kurhessen-Waldeck
82	371	41,6	2	16	Lippe
-	247	24,8	3	306	Mecklenburg
825	2 053	49,5	23	310	Mitteldeutschland ⁴⁾
844	4 412	35,2	32	566	Nordelbien
184	920	34,1	1	46	Oldenburg
189	1 371	34,3	11	173	Pfalz
109	160	34,6	-	82	Pommern
50	393	38,2	-	- ³⁾	Reformierte Kirche
739	4 984	23,6	11	- ³⁾	Rheinland
- ³⁾	1 494	35,4	-	897	Sachsen
20	146	60,5	1	7	Schaumburg-Lippe
440	4 292	26,7	8	349	Westfalen
690	5 195	37,5	-	- ³⁾	Württemberg
7 891	50 197	32,3	205	5 822	Insgesamt
984	5 641	34,6	26	2 428	davon Östliche Gliedkirchen
6 907	44 556	32,2	179	3 394	Westliche Gliedkirchen

¹⁾ Anteil der Trauungen an den konfessionell entsprechenden Eheschließungen. Im Erhebungsjahr gab es 475 Eheschließungen von Paaren mit mindestens einem evangelisch-landeskirchlichen Partner, deren Wohnort im Ausland liegt. Diese wurden für die Berechnung der Prozentziffern des Gesamtergebnisses berücksichtigt, sind jedoch in der Untergliederung nach Landeskirchen nicht enthalten.

²⁾ Nach landeskirchlichem Recht nicht vorgesehen.

³⁾ Nach landeskirchlichem Recht nicht möglich.

⁴⁾ Die Evangelische Kirche der Kirchenprovinz Sachsen und die Evangelisch-Lutherische Kirche in Thüringen sind seit dem 01.01.2009 vereinigt zur Evangelischen Kirche in Mitteldeutschland.

Tabelle 4: Konfirmandinnen und Konfirmanden sowie Konfirmierte im Jahr 2009

Gliedkirche	Konfirmandinnen und Konfirmanden am 31.12.2009	Konfirmierte 2009	Konfirmierte je 100 Kirchenmitglieder ¹⁾
	1	2	3
Anhalt	165	163	0,3
Baden	13 204	12 665	1,0
Bayern	26 059	25 785	1,0
Berlin-Brandenburg- schlesische Oberlausitz	5 774	5 533	0,5
Braunschweig	4 282	4 077	1,0
Bremen	1 788	1 659	0,7
Hannover	36 123	33 246	1,1
Hessen und Nassau	17 935	17 853	1,0
Kurhessen-Waldeck	9 758	9 585	1,0
Lippe	2 069	1 998	1,1
Mecklenburg	949	880	0,4
Mitteldeutschland ²⁾	4 266	3 975	0,5
Nordelbien	22 182	21 906	1,1
Oldenburg	5 214	5 259	1,2
Pfalz	5 835	5 660	1,0
Pommern	393	226	0,2
Reformierte Kirche	2 034	2 115	1,2
Rheinland	25 706	25 373 ³⁾	0,9
Sachsen	4 395	4 274 ⁴⁾	0,5
Schaumburg-Lippe	712	652	1,1
Westfalen	24 295	23 686	0,9
Württemberg	25 926	25 271	1,1
Insgesamt	239 064	231 841	0,9
davon			
Östliche Gliedkirchen	15 942	15 051	0,5
Westliche Gliedkirchen	223 122	216 790	1,0

¹⁾ Kirchenmitglieder Stand: 31.12.2008.

²⁾ Die Evangelische Kirche der Kirchenprovinz Sachsen und die Evangelisch-Lutherische Kirche in Thüringen sind seit dem 01.01.2009 vereinigt zur Evangelischen Kirche in Mitteldeutschland.

³⁾ Einschließlich 454 Taufen anstelle der Konfirmation.

⁴⁾ Einschließlich 315 Taufen in einem Konfirmationsgottesdienst.

Tabelle 5: Kirchliche Bestattungen im Jahr 2009

Gliedkirche	Evangelische Verstorbene insgesamt	Von einem evangelischen Theologen / einer evangelischen Theologin kirchlich Bestattete					
		insgesamt	davon			Katholiken	Sonstige
			Evangelische				
			Anzahl	Bestattungsziffer ¹⁾	in % von Sp.2		
1	2	3	4	5	6	7	
Anhalt	893	770	721	80,7	93,6	4	45
Baden	15 912	14 617	13 862	87,1	94,8	457	298
Bayern	31 441	29 116	27 910	88,8	95,9	544	662
Berlin-Brandenburg-schlesische Oberlausitz	18 558	13 663	12 965	69,9	94,9	101	597
Braunschweig	5 784	5 221	5 003	86,5	95,8	106	112
Bremen	3 452	2 775	2 675	77,5	96,4	39	61
Hannover	40 975	37 672	36 269	88,5	96,3	584	819
Hessen und Nassau	23 730	22 275	21 460	90,4	96,3	394	421
Kurhessen-Waldeck	12 710	12 300	11 880	93,5	96,6	238	182
Lippe	2 747	2 606	2 531	92,1	97,1	17	58
Mecklenburg	3 334	2 905	2 619	78,6	90,2	42	244
Mitteldeutschland ²⁾	14 952	12 350	11 695	78,2	94,7	126	529
Nordelbien	28 526	22 222	21 057	73,8	94,8	434	731
Oldenburg	5 502	5 150	4 862	88,4	94,4	118	170
Pfalz	8 239	7 881	7 585	92,1	96,2	164	132
Pommern	1 879	1 133	1 037	55,2	91,5	14	82
Reformierte Kirche	2 467	2 267	2 166	87,8	95,5	49	52
Rheinland	40 705	34 271	32 837	80,7	95,8	730	704
Sachsen	13 095	10 446	9 961	76,1	95,4	138	347
Schaumburg-Lippe	861	909	870	101,0	95,7	13	26
Westfalen	35 297	32 983	31 579	89,5	95,7	659	745
Württemberg	26 779	25 290	24 291	90,7	96,0	422	577
Insgesamt	337 838	298 822	285 835	84,6	95,7	5 393	7 594
davon							
Östliche Gliedkirchen	52 711	41 267	38 998	74,0	94,5	425	1 844
Westliche Gliedkirchen	285 127	257 555	246 837	86,6	95,8	4 968	5 750

¹⁾ Anteil der Bestattungen an den Verstorbenen.

²⁾ Die Evangelische Kirche der Kirchenprovinz Sachsen und die Evangelisch-Lutherische Kirche in Thüringen sind seit dem 01.01.2009 vereinigt zur Evangelischen Kirche in Mitteldeutschland.

Tabelle 6: Heiliges Abendmahl im Jahr 2009

Gliedkirche	Abendmahlsfeiern						
	in Gottesdiensten oder im Anschluss daran				als Haus- und Krankenabendmahl		
	Feiern	Feiern je 100 Gottesdienstfeiern ¹⁾	Teilnehmer/-innen	Teilnehmer/-innen je Feier	Feiern	Teilnehmer/-innen	Teilnehmer/-innen je Feier
	1	2	3	4	5	6	7
Anhalt	915	23	21 754	24	34	114	3
Baden	11 930	25	539 434	45	1 418	6 783	5
Bayern	33 724	29	1 454 555	43	3 920	16 671	4
Berlin-Brandenburg-schlesische Oberlausitz	14 086	27	430 386	31	1 055	4 346	4
Braunschweig	4 750	24	140 639	30	253	1 765	7
Bremen	1 128	27	54 941	49	120	531	4
Hannover	20 650	25	843 219	41	2 084	11 702	6
Hessen und Nassau	15 462	21	608 365	39	2 735	8 487	3
Kurhessen-Waldeck	8 546	15	390 770	46	1 491	7 873	5
Lippe	1 328	26	67 634	51	97	682	7
Mecklenburg	3 656	24	113 336 ²⁾	31	289	2 499	9
Mitteldeutschland ³⁾	16 783	21	360 810	21	1 404	7 968	6
Nordelbien	13 555	34	577 403	43	1 000	3 999	4
Oldenburg	2 747	27	96 715	35	230	1 012	4
Pfalz	5 527	19	230 081	42	680	3 964	6
Pommern	2 034	21	54 517	27	173	691	4
Reformierte Kirche	934	11	37 299	40	54	318	6
Rheinland	25 836	33	1 010 129	39	4 668	16 420	4
Sachsen	20 170	39	872 669	43	1 483	7 402	5
Schaumburg-Lippe	413	25	18 499	45	62	436	7
Westfalen	23 388	38	898 930	38	2 646	12 984	5
Württemberg	18 773	19	971 472	52	2 083	9 855	5
Insgesamt	246 335	26	9 793 557	40	27 979	126 502	5
davon							
Östliche Gliedkirchen	57 644	27	1 853 472	32	4 438	23 020	5
Westliche Gliedkirchen	188 691	26	7 940 085	42	23 541	103 482	4

¹⁾ Ohne Kindergottesdienste.

²⁾ Angabe geschätzt.

³⁾ Die Evangelische Kirche der Kirchenprovinz Sachsen und die Evangelisch-Lutherische Kirche in Thüringen sind seit dem 01.01.2009 vereinigt zur Evangelischen Kirche in Mitteldeutschland.

Tabelle 7.1: Gottesdienste im Jahr 2009

Gliederkirche	Gottesdienste an Sonn- und Feiertagen				Anzahl der Werktagsgottesdienste			
	insgesamt	darunter			Passions- gottes- dienste	Jahres- schluss- gottes- dienste	Jugend- gottes- dienste an Werktagen	weitere Werktags- gottes- dienste
		Familien- gottes- dienste	Jugend- gottes- dienste	Kinder- gottes- dienste				
1	2	3	4	5	6	7	8	
Anhalt	4 322	560	31	308	71	87	4	467
Baden	60 586	3 433	-	13 776	2 073	755	-	9 632
Bayern	149 687	6 297	1 900	31 805	3 282	1 942	859	25 749
Berlin-Brandenburg- schlesische Oberlausitz	61 434	5 339	811	9 400	726	958	648	3 726
Braunschweig	23 669	2 916	390	3 550	670	489	232	4 529
Bremen	5 153	333	70	1 039	145	64	88	835
Hannover	100 539	5 384	1 679	18 391	3 200	1 416	1 196	16 553
Hessen und Nassau	100 198	5 848	1 629	27 643	2 082	1 183	552	3 095
Kurhessen-Waldeck	70 436	4 122	1 224	14 615	1 637	984	245	6 288
Lippe	6 774	410	180	1 660	243	84	98	556
Mecklenburg	18 320	891	174	2 863	373	318	92	1 324
Mitteldeutschland ¹⁾	87 202	10 927	1 180	7 019	2 495	1 747	522	6 278
Nordelbien	48 847	4 537	1 290	8 522	1 390	647	904	6 203
Oldenburg	12 461	812	362	2 445	352	144	205	2 591
Pfalz	34 900	2 146	604	6 469	850	661	242	3 140
Pommern	10 828	1 394	111	1 316	461	178	58	732
Reformierte Kirche	11 913	530	196	3 480	228	142	41	330
Rheinland	98 169	8 129	2 092	20 194	2 959	1 252	1 080	34 412
Sachsen	73 542	3 090	425	21 230	716	990	-	6 833
Schaumburg-Lippe	2 166	85	39	540	103	25	21	143
Westfalen	78 498	6 044	2 029	16 141	3 274	950	1 083	13 836
Württemberg	142 466	7 043	2 128	43 175	2 424	1 575	760	17 261
Insgesamt	1 202 110	80 270	18 544	255 581	29 754	16 591	8 930	164 513
davon								
Östliche Gliedkirchen	255 648	22 201	2 732	42 136	4 842	4 278	1 324	19 360
Westliche Gliedkirchen	946 462	58 069	15 812	213 445	24 912	12 313	7 606	145 153

¹⁾ Die Evangelische Kirche der Kirchenprovinz Sachsen und die Evangelisch-Lutherische Kirche in Thüringen sind seit dem 01.01.2009 vereinigt zur Evangelischen Kirche in Mitteldeutschland.

Tabelle 7.2: Gottesdienste und Gottesdienstbesuch im Jahr 2009

Gliedkirche	Durchschnittlicher Gottesdienstbesuch ¹⁾		Gottesdienstfeiern und					
	insgesamt	in % der Kirchenmitglieder ²⁾	am Sonntag Invokavit					
			Gottesdienst (ohne Kindergottesdienst)		Kindergottesdienst		insgesamt	
			Feiern	Teilnehmer/-innen	Feiern	Teilnehmer/-innen	Feiern	Teilnehmer/-innen
1	2	3	4	5	6	7	8	
Anhalt	2 047	4,3	69	1 362	12	222	81	1 584
Baden	54 855	4,3	801	45 440	370	8 422	1 171	53 862
Bayern	116 563	4,5	1 916	96 396	929	12 239	2 845	108 635
Berlin-Brandenburg-schlesische Oberlausitz	36 010	3,2	873	29 680	268	3 656	1 141	33 336
Braunschweig	14 421	3,7	345	10 789	117	2 061	462	12 850
Bremen	5 673	2,4	74	4 549	28	938	102	5 487
Hannover	92 944	3,1	1 331	78 962	586	11 847	1 917	90 809
Hessen und Nassau	70 960	4,0	1 377	63 529	828	11 099	2 205	74 628
Kurhessen-Waldeck	39 452	4,3	932	32 914	486	6 625	1 418	39 539
Lippe	7 345	3,9	88	6 438	46	603	134	7 041
Mecklenburg	8 956	4,5	262	7 403	57	484	319	7 887
Mitteldeutschland ³⁾	34 987	4,0	1 479	28 706	173	4 416	1 652	33 122
Nordelbien	48 335	2,3	681	39 338	178	5 012	859	44 350
Oldenburg	11 691	2,6	174	10 284	66	1 120	240	11 404
Pfalz	23 427	4,0	484	20 019	164	3 176	648	23 195
Pommern	4 562	4,6	147	3 889	31	748	178	4 637
Reformierte Kirche	9 756	5,3	351	8 377	114	2 385	465	10 762
Rheinland	85 626	3,0	1 486	74 334	925	16 791	2 411	91 125
Sachsen	57 333	7,2	842	46 916	533	5 024	1 375	51 940
Schaumburg-Lippe	2 192	3,7	26	1 935	17	408	43	2 343
Westfalen	78 536	3,1	1 017	65 306	429	15 022	1 446	80 328
Württemberg	116 718	5,2	1 654	100 544	1 299	20 387	2 953	120 931
Insgesamt je 100 Kirchenmitglieder ²⁾	922 388	3,8	16 409	777 110	7 656	132 685	24 065	909 795 3,7
davon								
Östliche Gliedkirchen je 100 Kirchenmitglieder ²⁾	143 895	4,6	3 672	117 956	1 074	14 550	4 746	132 506 4,2
Westliche Gliedkirchen je 100 Kirchenmitglieder ²⁾	778 493	3,6	12 737	659 154	6 582	118 135	19 319	777 289 3,6

¹⁾ Durchschnitt aus den Angaben der Teilnehmer/innen an Gottesdiensten der Sonntage Invokavit und 1. Advent mit der Wertung zwei zu eins ohne Berücksichtigung von Kindergottesdiensten.

²⁾ Kirchenmitglieder Stand: 31.12.2008.

³⁾ Die Evangelische Kirche der Kirchenprovinz Sachsen und die Evangelisch-Lutherische Kirche in Thüringen sind seit dem 01.01.2009 vereinigt zur Evangelischen Kirche in Mitteldeutschland.

Gottesdienstteilnehmer/innen						Christvespern und Metten am Heiligen Abend		Gliedkirche
am Karfreitag (ohne Kindergottesdienst)		am Erntedankfest (ohne Kindergottesdienst)		am 1. Advent (ohne Kindergottesdienst)				
Feiern	Teil- nehmer/ -innen	Feiern	Teil- nehmer/ -innen	Feiern	Teil- nehmer/ -innen	Feiern	Teil- nehmer/ -innen	
9	10	11	12	13	14	15	16	
97	2 342	141	5 980	62	3 417	212	32 437	Anhalt
915	79 531	825	110 258	783	73 685	1 697	408 931	Baden
2 555	177 597	2 051	220 439	1 934	156 896	4 321	933 215	Bayern
1 298	50 387	1 279	85 729	807	48 670	2 659	547 132	Berlin-Brandenburg- schlesische Oberlausitz
456	13 785	458	31 128	389	21 685	956	169 886	Braunschweig
82	5 655	81	9 434	76	7 920	227	62 728	Bremen
1 642	82 317	1 673	196 065	1 316	120 909	4 413	1 082 601	Hannover
1 368	77 609	1 455	159 421	1 112	85 821	2 674	556 283	Hessen und Nassau
1 043	41 535	1 050	92 011	919	52 527	1 792	336 365	Kurhessen-Waldeck
100	6 066	94	14 406	84	9 158	222	65 939	Lippe
407	14 687	461	28 310	239	12 061	758	146 209	Mecklenburg
2 094	50 340	2 826	125 151	1 234	47 550	4 464	585 049	Mitteldeutschland ¹⁾
772	42 598	803	116 054	706	66 330	2 334	611 329	Nordelbien
197	8 270	189	19 193	158	14 504	523	125 394	Oldenburg
528	33 717	535	45 722	468	30 244	818	164 412	Pfalz
254	8 390	233	15 647	142	5 908	402	64 921	Pommern
157	7 578	164	16 108	149	12 513	335	53 971	Reformierte Kirche
1 479	103 986	1 354	151 284	1 270	108 211	3 205	784 901	Rheinland
1 045	64 662	1 115	129 753	787	78 168	1 829	560 595	Sachsen
36	2 014	25	5 389	26	2 706	85	30 467	Schaumburg-Lippe
1 175	82 139	1 033	137 800	996	104 995	2 783	777 779	Westfalen
1 815	144 012	1 721	262 888	1 642	149 066	3 115	800 589	Württemberg
19 515	1 099 217	19 566	1 978 170	15 299	1 212 944	39 824	8 901 133	Insgesamt
	4,5		8,1		4,9		36,3	je 100 Kirchenmitglieder ²⁾
5 195	190 808	6 055	390 570	3 271	195 774	10 324	1 936 343	davon
	6,1		12,4		6,2		61,5	Östliche Gliedkirchen
14 320	908 409	13 511	1 587 600	12 028	1 017 170	29 500	6 964 790	je 100 Kirchenmitglieder ²⁾
	4,3		7,4		4,8		32,6	Westliche Gliedkirchen
								je 100 Kirchenmitglieder ²⁾

¹⁾ Die Evangelische Kirche der Kirchenprovinz Sachsen und die Evangelisch-Lutherische Kirche in Thüringen sind seit dem 01.01.2009 vereinigt zur Evangelischen Kirche in Mitteldeutschland.

²⁾ Kirchenmitglieder Stand: 31.12.2008.

Tabelle 8a: Veranstaltungen und Seminare der Kirchengemeinden im Jahr 2009

Gliedkirche	Evangelisationen, Evangelische / Kirchliche Wochen				Bibelwochen			
	Veranstaltungen	Teilnehmer/-innen	Teilnehmer/-innen je Gruppe/Veranstaltung	Teilnehmer/-innen je 1000 Kirchenmitglieder ¹⁾	Veranstaltungen	Teilnehmer/-innen	Teilnehmer/-innen je Gruppe/Veranstaltung	Teilnehmer/-innen je 1000 Kirchenmitglieder ¹⁾
	1	2	3	4	5	6	7	8
Anhalt	5	254	51	5	42	968	23	20
Baden	128	17 866	140	14	401	14 689	37	11
Bayern	208	14 614	70	6	523	25 118	48	10
Berlin-Brandenburg-schlesische Oberlausitz	156	6 831	44	6	367	7 585	21	7
Braunschweig	7	772	110	2	119	4 694	39	12
Bremen	12	786	66	3	23	1 044	45	5
Hannover	150	11 907	79	4	345	16 268	47	5
Hessen und Nassau	134	12 614	94	7	432	10 334	24	6
Kurhessen-Waldeck	138	18 922	137	20	164	5 646	34	6
Lippe	17	2 511	148	13	27	1 371	51	7
Mecklenburg	41	2 482	61	12	460	6 852	15	34
Mitteldeutschland ²⁾	252	18 057	72	20	1 179	34 661	29	39
Nordelbien	115	6 009	52	3	182	4 386	24	2
Oldenburg	5	1 525	305	3	28	1 002	36	2
Pfalz	152	7 477	49	13	157	4 530	29	8
Pommern	13	222	17	2	174	3 940	23	40
Reformierte Kirche	21	1 112	53	6	44	5 083	116	28
Rheinland	135	9 143	68	3	309	11 129	36	4
Sachsen	357	52 720	148	66	544	13 584	25	17
Schaumburg-Lippe	6	605	101	10	14	719	51	12
Westfalen	134	20 951	156	8	388	16 711	43	7
Württemberg	243	16 055	66r	7r	856	36 490	43	16
Insgesamt	2 429	223 435	92	9	6 778	226 804	33	9
davon								
Östliche Gliedkirchen	824	80 566	98	26	2 766	67 590	24	21
Westliche Gliedkirchen	1 605	142 869	89	7	4 012	159 214	40	7

¹⁾ Kirchenmitglieder Stand: 31.12.2008.

²⁾ Die Evangelische Kirche der Kirchenprovinz Sachsen und die Evangelisch-Lutherische Kirche in Thüringen sind seit dem 01.01.2009 vereinigt zur Evangelischen Kirche in Mitteldeutschland.

Veranstaltungen für Ökumene und Weltmission				Kirchenmusikalische Veranstaltungen				Gliedkirche
Veranstaltungen	Teilnehmer/-innen	Teilnehmer/-innen je Gruppe/Veranstaltung	Teilnehmer/-innen je 1000 Kirchenmitglieder ¹⁾	Veranstaltungen	Teilnehmer/-innen	Teilnehmer/-innen je Gruppe/Veranstaltung	Teilnehmer/-innen je 1000 Kirchenmitglieder ¹⁾	
9	10	11	12	13	14	15	16	
71	2 029	29	43	373	34 588	93	732	Anhalt
1 128	47 549	42	37	2 917	368 120	126	287	Baden
2 448	108 645	44	42	6 301	808 448	128	311	Bayern
834	45 701	55	41	6 545	637 843	97	568	Berlin-Brandenburg-schlesische Oberlausitz
311	12 646	41	32	1 271	127 355	100	324	Braunschweig
163	4 436	27	19	543	58 908	108	254	Bremen
1 497	73 449	49	25	6 383	748 644	117	253	Hannover
1 485	49 683	33	28	3 963	366 978	93	209	Hessen und Nassau
1 064	53 963	51	58	2 660	305 375	115	329	Kurhessen-Waldeck
86	4 368	51	23	323	38 806	120	206	Lippe
139	4 666	34	23	1 682	145 433	86	724	Mecklenburg
1 093	36 851	34	42	5 819	417 044	72	473	Mitteldeutschland ²⁾
858	36 485	43	18	5 605	577 591	103	280	Nordelbien
238	12 073	51	26	804	93 728	117	206	Oldenburg
633	26 245	41	45	1 274	121 521	95	206	Pfalz
124	4 152	33	42	1 471	122 024	83	1 241	Pommern
145	6 182	43	34	434	62 760	145	343	Reformierte Kirche
1 802	78 711	44	28	4 994	518 970	104	181	Rheinland
1 834	147 526	80	185	4 009	693 576	173	868	Sachsen
14	931	67	16	139	16 867	121	284	Schaumburg-Lippe
1 604	65 821	41	26	3 558	386 104	109	151	Westfalen
2 002	92 102	46	41	5 925	874 576	148	386	Württemberg
19 573	914 214	47	37	66 993	7 525 259	112	307	Insgesamt
4 095	240 925	59	76	19 899	2 050 508	103	651	davon Östliche Gliedkirchen
15 478	673 289	43	32	47 094	5 474 751	116	256	Westliche Gliedkirchen

¹⁾ Kirchenmitglieder Stand: 31.12.2008.

²⁾ Die Evangelische Kirche der Kirchenprovinz Sachsen und die Evangelisch-Lutherische Kirche in Thüringen sind seit dem 01.01.2009 vereinigt zur Evangelischen Kirche in Mitteldeutschland.

Tabelle 8a: Veranstaltungen und Seminare der Kirchengemeinden im Jahr 2009 - Fortsetzung -

Gliedkirche	Veranstaltungen und Seminare über					
	theologische Fragen				soziale	
	Veranstaltungen	Teilnehmer/ -innen	Teilnehmer/ -innen je Gruppe/ Veranstaltung	Teilnehmer/ -innen je 1000 Kirchen- mitglieder ¹⁾	Veranstaltungen	Teilnehmer/ -innen
17	18	19	20	21	22	
Anhalt	98	971	10	21	47	1 584
Baden	1 834	72 748	40	57	607	16 541
Bayern	3 620	79 759	22	31	2 315	63 867
Berlin-Brandenburg- schlesische Oberlausitz	1 925	22 801	12	20	1 097	22 369
Braunschweig	691	23 946	35	61	402	11 406
Bremen	247	4 941	20	21	147	2 338
Hannover	2 758	63 306	23	21	1 776	43 829
Hessen und Nassau	1 835	37 899	21	22	854	26 010
Kurhessen-Waldeck	1 243	22 608	18	24	571	14 483
Lippe	378	3 949	10	21	137	2 184
Mecklenburg	392	4 332	11	22	141	3 750
Mitteldeutschland ²⁾	1 469	13 112	9	15	585	12 536
Nordelbien	2 947	48 320	16	23	805	20 856
Oldenburg	426	6 579	15	14	115	2 329
Pfalz	1 594	25 909	16	44	646	12 201
Pommern	333	4 855	15	49	69	1 914
Reformierte Kirche	213	5 552	26	30	113	3 261
Rheinland	4 107	74 819	18	26	2 151	55 956
Sachsen	643	11 179	17	14	117	3 803
Schaumburg-Lippe	49	1 341	27	23	34	1 494
Westfalen	2 580	55 314	21	22	1 367	33 177
Württemberg	6 199	170 810	28	75	2 677	90 659
Insgesamt	35 581	755 050	21	31	16 773	446 547
davon						
Östliche Gliedkirchen	4 860	57 250	12	18	2 056	45 956
Westliche Gliedkirchen	30 721	697 800	23	33	14 717	400 591

¹⁾ Kirchenmitglieder Stand: 31.12.2008.

²⁾ Die Evangelische Kirche der Kirchenprovinz Sachsen und die Evangelisch-Lutherische Kirche in Thüringen sind seit dem 01.01.2009 vereinigt zur Evangelischen Kirche in Mitteldeutschland.

Fragen		Weitere Veranstaltungen				Gliedkirche
Teilnehmer/ -innen je Gruppe/ Veranstaltung	Teilnehmer/ -innen je 1000 Kirchen- mitglieder ¹⁾	Veranstaltungen	Teilnehmer/ -innen	Teilnehmer/ -innen je Gruppe/ Veranstaltung	Teilnehmer/ -innen je 1000 Kirchen- mitglieder ¹⁾	
23	24	25	26	27	28	
34	34	283	24 827	88	525	Anhalt
27	13	1 806	262 344	145	205	Baden
28	25	4 364	547 398	125	211	Bayern
20	20	2 304	279 537	121	249	Berlin-Brandenburg- schlesische Oberlausitz
28	29	1 149	142 790	124	363	Braunschweig
16	10	341	39 025	114	168	Bremen
25	15	4 075	619 884	152	209	Hannover
30	15	2 793	287 356	103	164	Hessen und Nassau
25	16	2 044	241 206	118	260	Kurhessen-Waldeck
16	12	228	28 662	126	152	Lippe
27	19	698	53 948	77	269	Mecklenburg
21	14	2 558	163 950	64	186	Mitteldeutschland ²⁾
26	10	2 317	317 606	137	154	Nordelbien
20	5	394	51 891	132	114	Oldenburg
19	21	1 078	120 041	111	204	Pfalz
28	19	365	32 452	89	330	Pommern
29	18	294	26 228	89	143	Reformierte Kirche
26	20	3 577	421 909	118	148	Rheinland
33	5	3 923	314 892	80	394	Sachsen
44	25	65	12 515	193	211	Schaumburg-Lippe
24	13	2 847	424 340	149	166	Westfalen
34	40	5 457	665 867	122	294	Württemberg
27	18	42 960	5 078 668	118	207	Insgesamt
22	15	10 131	869 606	86	276	davon Östliche Gliedkirchen
27	19	32 829	4 209 062	128	197	Westliche Gliedkirchen

¹⁾ Kirchenmitglieder Stand: 31.12.2008.

²⁾ Die Evangelische Kirche der Kirchenprovinz Sachsen und die Evangelisch-Lutherische Kirche in Thüringen sind seit dem 01.01.2009 vereinigt zur Evangelischen Kirche in Mitteldeutschland.

Tabelle 8b: Kinder- und Jugendarbeit im Jahr 2009

Gliedkirche	Kindergruppen				Jugendgruppen				Gruppen
	Gruppen	Teilnehmer/-innen	Teilnehmer/-innen je Gruppe	Teilnehmer/-innen je 1000 Kirchenmitglieder ¹⁾	Gruppen	Teilnehmer/-innen	Teilnehmer/-innen je Gruppe	Teilnehmer/-innen je 1000 Kirchenmitglieder ¹⁾	
	1	2	3	4	5	6	7	8	
Anhalt	127	927	7	20	31	237	8	5	29
Baden	911	9 353	10	7	688	6 555	10	5	663
Bayern	1 507	16 909	11	7	1 321	15 213	12	6	1 800
Berlin-Brandenburg-schlesische Oberlausitz	1 482	12 730	9	11	692	6 821	10	6	351
Braunschweig	303	3 120	10	8	199	1 755	9	4	225
Bremen	112	1 271	11	5	104	1 100	11	5	115
Hannover	1 268	14 485	11	5	1 195	11 274	9	4	1 753
Hessen und Nassau	1 329	11 912	9	7	962	7 472	8	4	982
Kurhessen-Waldeck	803	7 942	10	9	510	4 420	9	5	503
Lippe	164	1 392	8	7	159	1 608	10	9	112
Mecklenburg	661	5 826	9	29	132	1 065	8	5	91
Mitteldeutschland ²⁾	3 613	29 726	8	34	424	3 859	9	4	280
Nordelbien	1 137	10 279	9	5	908	7 879	9	4	688
Oldenburg	115	1 465	13	3	173	1 838	11	4	191
Pfalz	298	3 281	11	6	255	2 102	8	4	280
Pommern	261	1 616	6	16	60	405	7	4	45
Reformierte Kirche	122	1 166	10	6	113	1 008	9	6	136
Rheinland	2 140	27 554	13	10	1 982	25 745	13	9	1 693
Sachsen	2 978	28 043	9	35	680	7 209	11	9	373
Schaumburg-Lippe	22	351	16	6	32	329	10	6	42
Westfalen	1 409	13 225	9	5	1 328	12 336	9	5	1 314
Württemberg	3 099	35 196	11	16	1 679	19 397	12	9	1 997
Insgesamt	23 861	237 769	10	10	13 627	139 627	10	6	13 663
davon									
Östliche Gliedkirchen	9 122	78 868	9	25	2 019	19 596	10	6	1 169
Westliche Gliedkirchen	14 739	158 901	11	7	11 608	120 031	10	6	12 494

¹⁾ Kirchenmitglieder Stand: 31.12.2008.

²⁾ Die Evangelische Kirche der Kirchenprovinz Sachsen und die Evangelisch-Lutherische Kirche in Thüringen sind seit dem 01.01.2009 vereinigt zur Evangelischen Kirche in Mitteldeutschland.

Eltern-Kind-Gruppen			Kinderbibelwochen, -kirchentage				Weitere Veranstaltungen zur Kinder- und Jugendarbeit			
Teilnehmer/-innen	Teilnehmer/-innen je Gruppe	Teilnehmer/-innen je 1000 Kirchenmitglieder ¹⁾	Veranstaltungen	Teilnehmer/-innen	Teilnehmer/-innen je Veranstaltung	Teilnehmer/-innen je 1000 Kirchenmitglieder ¹⁾	Veranstaltungen	Teilnehmer/-innen	Teilnehmer/-innen je Veranstaltung	Teilnehmer/-innen je 1000 Kirchenmitglieder ¹⁾
10	11	12	13	14	15	16	17	18	19	20
337	12	7	21	407	19	9	239	9 096	38	192
6 785	10	5	393	17 278	44	13	644	16 082	25	13
20 031	11	8	923	53 448	58	21	2 901	79 427	27	31
3 693	11	3	339	8 358	25	7	1 279	34 820	27	31
2 254	10	6	80	4 042	51	10	608	13 837	23	35
1 128	10	5	19	716	38	3	266	8 233	31	35
15 785	9	5	750	30 864	41	10	2 786	71 724	26	24
9 001	9	5	561	19 791	35	11	2 840	53 014	19	30
4 882	10	5	390	12 932	33	14	1 343	35 467	26	38
1 092	10	6	62	3 404	55	18	185	4 361	24	23
937	10	5	167	3 269	20	16	393	9 505	24	47
2 787	10	3	413	11 867	29	13	1 208	28 472	24	32
6 203	9	3	580	19 879	34	10	2 180	42 613	20	21
2 088	11	5	84	2 577	31	6	357	6 698	19	15
2 973	11	5	218	6 641	30	11	663	13 769	21	23
493	11	5	137	1 922	14	20	305	6 258	21	64
1 255	9	7	46	1 932	42	11	156	3 431	22	19
20 606	12	7	1 212	42 629	35	15	3 987	109 378	27	38
4 804	13	6	828	24 532	30	31	264	4 653	18	6
384	9	6	10	672	67	11	58	1 966	34	33
11 102	8	4	835	35 141	42	14	2 486	73 714	30	29
25 528	13	11	841	53 791	64	24	2 151	75 065	35	33
144 148	11	6	8 909	356 092	40	15	27 299	701 583	26	29
13 051	11	4	1 905	50 355	26	16	3 688	92 804	25	29
131 097	10	6	7 004	305 737	44	14	23 611	608 779	26	28

¹⁾ Kirchenmitglieder Stand: 31.12.2008.

Tabelle 8c: Ständige Kreise der Kirchengemeinden im Jahr 2009

Gliedkirche	Thematische Arbeitskreise				Frauen-,	
	Bibelkreise		andere thematische Arbeitskreise ¹⁾		Frauenkreise	
	Kreise	Teilnehmer/-innen	Kreise	Teilnehmer/-innen	Kreise	Teilnehmer/-innen
	1	2	3	4	5	6
Anhalt	39	342	4	29	89	1 012
Baden	955	7 290	201	1 987	742	9 587
Bayern	1 662	14 292	856	8 454	1 221	20 216
Berlin-Brandenburg-schlesische Oberlausitz	677	5 860	187	1 699	625	7 284
Braunschweig	186	1 507	50	531	486	6 851
Bremen	113	1 520	33	237	75	1 004
Hannover	1 046	9 527	340	3 621	1 575	22 315
Hessen und Nassau	811	5 475	247	2 449	1 106	14 905
Kurhessen-Waldeck	393	3 006	178	1 416	618	8 796
Lippe	145	1 011	19	176	149	2 135
Mecklenburg	187	1 273	38	335	129	1 514
Mitteldeutschland ²⁾	602	4 385	109	1 119	971	9 764
Nordelbien	844	5 748	278	2 007	601	7 031
Oldenburg	118	856	47	502	143	2 065
Pfalz	301	1 904	125	1 175	401	5 618
Pommern	76	622	16	134	51	673
Reformierte Kirche	93	892	42	316	218	3 114
Rheinland	1 351	14 441	483	5 432	2 020	36 173
Sachsen	941	8 323	26	376	1 072	14 923
Schaumburg-Lippe	59	272	12	75	28	534
Westfalen	1 055	7 336	303	2 946	2 008	26 420
Württemberg	2 883	25 112	499	4 958	1 690	24 765
Insgesamt	14 537	120 994	4 093	39 974	16 018	226 699
davon						
Östliche Gliedkirchen	2 522	20 805	380	3 692	2 937	35 170
Westliche Gliedkirchen	12 015	100 189	3 713	36 282	13 081	191 529

¹⁾ Arbeitskreise wie z.B. zu Ökumene-, Missions-, Friedensfragen etc.

²⁾ Die Evangelische Kirche der Kirchenprovinz Sachsen und die Evangelisch-Lutherische Kirche in Thüringen sind seit dem 01.01.2009 vereinigt zur Evangelischen Kirche in Mitteldeutschland.

Männer- und Altenarbeit						Gliedkirche
Männerkreise		Alten- und Seniorenkreise		Gesprächskreise (einschließlich entsprechender Hauskreise)		
Kreise	Teilnehmer/-innen	Kreise	Teilnehmer/-innen	Kreise	Teilnehmer/-innen	
7	8	9	10	11	12	
9	66	85	997	31	315	Anhalt
130	1 615	601	13 383	359	3 334	Baden
219	3 054	1 652	40 326	953	8 934	Bayern
89	966	956	13 227	389	4 027	Berlin-Brandenburg-schlesische Oberlausitz
64	836	271	5 245	47	482	Braunschweig
18	197	98	1 507	41	893	Bremen
340	5 309	1 650	32 311	833	7 828	Hannover
74	1 083	789	16 485	296	2 692	Hessen und Nassau
70	985	540	10 433	134	1 142	Kurhessen-Waldeck
27	337	95	1 871	42	331	Lippe
18	173	301	3 873	115	1 017	Mecklenburg
66	704	1 071	13 373	346	3 268	Mitteldeutschland ¹⁾
104	1 183	1 109	17 992	360	2 950	Nordelbien
27	428	167	3 760	60	631	Oldenburg
55	550	272	5 119	74	718	Pfalz
8	105	160	2 012	49	526	Pommern
30	407	114	2 832	72	530	Reformierte Kirche
387	5 118	1 398	29 227	631	7 394	Rheinland
247	2 921	695	12 244	1 654	16 799	Sachsen
7	123	34	431	16	105	Schaumburg-Lippe
385	6 792	931	16 864	543	4 808	Westfalen
333	5 472	1 367	36 334	1 115	10 936	Württemberg
2 707	38 424	14 356	279 846	8 160	79 660	Insgesamt
437	4 935	3 268	45 726	2 584	25 952	davon Östliche Gliedkirchen
2 270	33 489	11 088	234 120	5 576	53 708	Westliche Gliedkirchen

¹⁾ Die Evangelische Kirche der Kirchenprovinz Sachsen und die Evangelisch-Lutherische Kirche in Thüringen sind seit dem 01.01.2009 vereinigt zur Evangelischen Kirche in Mitteldeutschland.

Tabelle 8c: Ständige Kreise der Kirchengemeinden im Jahr 2009 - Fortsetzung -

Gliedkirche	Kirchenmusik							
	Kirchenchöre (einschl. Singkreise)		Posaunenchöre		Kinder- und Jugendchöre und -instrumentalkreise		Andere Instrumentalkreise	
	Kreise	Teilnehmer/ -innen	Kreise	Teilnehmer/ -innen	Kreise	Teilnehmer/ -innen	Kreise	Teilnehmer/ -innen
	13	14	15	16	17	18	19	20
Anhalt	56	996	15	160	22	234	17	64
Baden	665	15 941	281	4 763	438	5 842	215	1 701
Bayern	1 438	33 889	1 011	17 834	652	9 668	635	4 940
Berlin-Brandenburg- schlesische Oberlausitz	691	15 633	257	2 924	497	5 251	245	1 792
Braunschweig	267	5 548	75	926	105	929	124	881
Bremen	78	1 984	30	377	78	967	38	257
Hannover	1 369	33 988	736	11 602	1 096	12 530	653	5 804
Hessen und Nassau	934	21 264	436	7 393	342	4 812	317	3 025
Kurhessen-Waldeck	584	11 725	362	5 094	333	3 807	172	1 481
Lippe	112	2 493	57	1 121	63	694	58	496
Mecklenburg	176	3 677	97	957	128	1 378	62	343
Mitteldeutschland ¹⁾	950	15 715	259	2 659	313	3 251	216	1 317
Nordelbien	809	20 406	249	3 432	754	8 300	424	2 659
Oldenburg	191	3 521	51	761	100	1 347	63	605
Pfalz	329	7 462	50	822	133	1 616	88	832
Pommern	105	1 863	46	452	47	359	44	239
Reformierte Kirche	108	2 295	55	936	85	715	80	805
Rheinland	1 564	38 716	351	5 344	738	10 326	518	4 699
Sachsen	851	16 575	503	5 346	681	8 140	589	3 805
Schaumburg-Lippe	34	673	24	425	12	201	7	92
Westfalen	917	20 075	494	7 873	540	6 714	365	2 919
Württemberg	1 443	35 473	819	16 694	810	11 475	538	4 514
Insgesamt	13 671	309 912	6 258	97 895	7 967	98 556	5 468	43 270
davon								
Östliche Gliedkirchen	2 829	54 459	1 177	12 498	1 688	18 613	1 173	7 560
Westliche Gliedkirchen	10 842	255 453	5 081	85 397	6 279	79 943	4 295	35 710

¹⁾ Die Evangelische Kirche der Kirchenprovinz Sachsen und die Evangelisch-Lutherische Kirche in Thüringen sind seit dem 01.01.2009 vereinigt zur Evangelischen Kirche in Mitteldeutschland.

Mitarbeiterkreise								Weitere ständige Kreise der Kirchengemeinden	
Gottesdienst- und Predigtvorbereitungskreise		Kindergottesdienstvorbereitungskreise		Vorbereitungskreise für die Kinder- und Jugendarbeit		Besuchsdienstkreise			
Kreise	Teilnehmer/-innen	Kreise	Teilnehmer/-innen	Kreise	Teilnehmer/-innen	Kreise	Teilnehmer/-innen	Kreise	Teilnehmer/-innen
21	22	23	24	25	26	27	28	29	30
8	44	21	95	14	67	41	184	16	185
313	1 796	633	3 350	644	4 821	440	2 585	222	2 897
714	4 461	1 562	9 165	932	6 313	966	6 846	858	9 419
138	804	319	1 734	207	1 231	372	2 688	300	4 752
75	447	210	1 037	111	740	291	1 784	174	1 620
27	155	33	191	55	257	43	404	81	613
614	4 031	1 200	6 470	917	5 740	1 125	9 372	968	10 367
276	1 844	877	4 421	280	1 630	519	4 606	344	4 325
202	1 244	655	3 059	309	1 475	409	2 861	305	3 309
30	228	61	325	58	387	61	512	47	503
35	200	74	396	54	265	104	665	55	456
151	855	225	1 173	170	789	401	1 901	208	1 834
260	1 530	420	2 267	442	2 487	414	2 993	515	3 414
81	384	87	455	84	578	97	674	86	891
97	631	267	1 225	180	1 029	202	1 390	91	931
35	207	34	206	42	116	59	346	21	192
35	189	118	670	46	339	73	703	36	274
514	3 976	945	5 659	806	6 258	1 013	9 490	938	12 361
207	1 194	585	3 190	472	2 185	435	2 917	-	-
18	79	24	126	13	105	16	132	21	199
392	2 475	653	3 883	621	4 729	569	4 724	355	3 905
617	4 197	1 369	8 757	1 139	9 060	1 285	13 352	664	7 810
4 839	30 971	10 372	57 854	7 596	50 601	8 935	71 129	6 305	70 257
574	3 304	1 258	6 794	959	4 653	1 412	8 701	600	7 419
4 265	27 667	9 114	51 060	6 637	45 948	7 523	62 428	5 705	62 838

Tabelle 9: Ehrenamtliche Mitarbeit in der Gemeinde im Jahr 2009

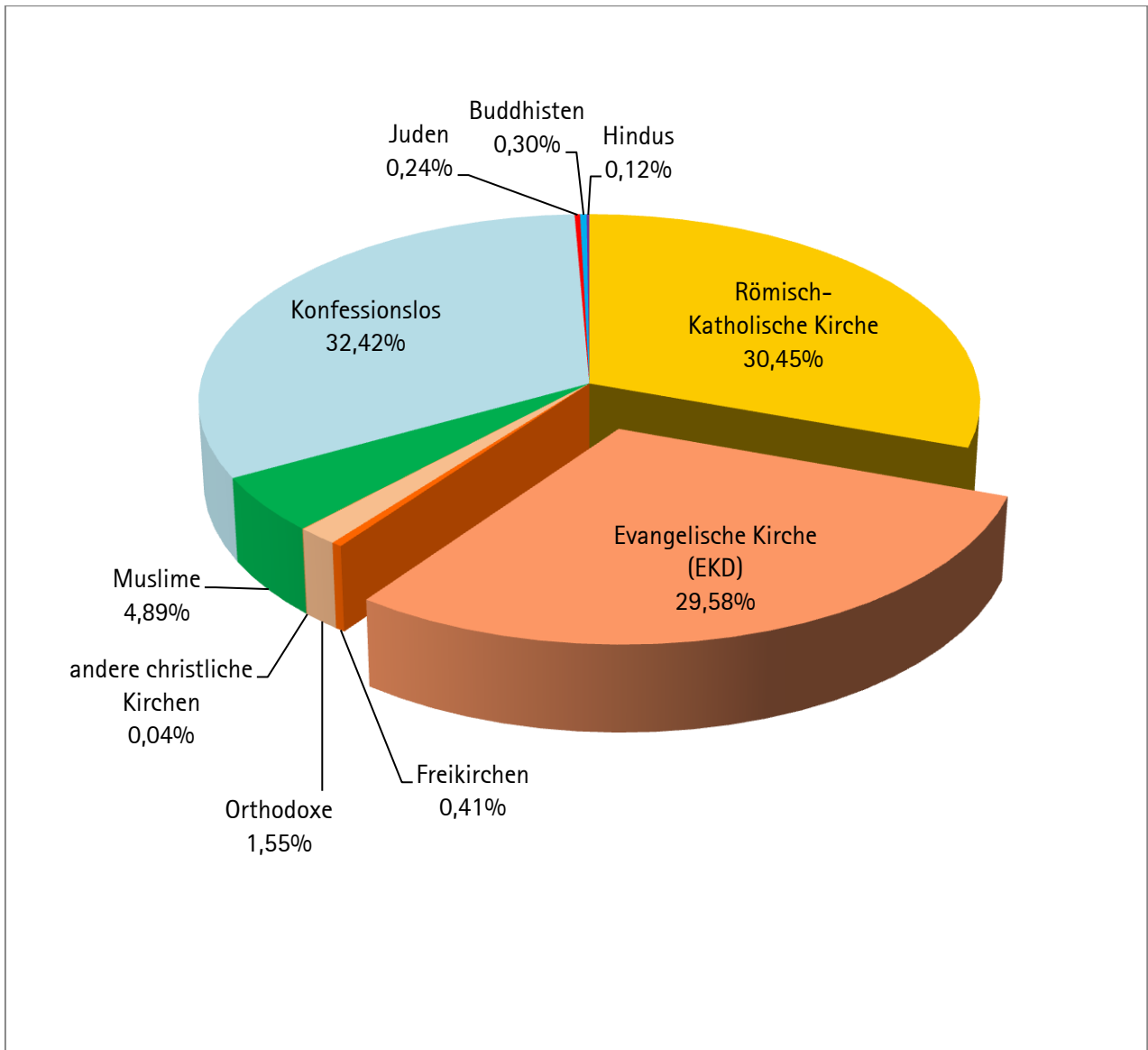
Gliedkirche	Unentgeltlich tätige Mitarbeiterinnen und Mitarbeiter			
	insgesamt		darunter Frauen	
	Anzahl	je 100 Kirchenmitglieder ¹⁾	Anzahl	in % von Sp. 1
	1	2	3	4
Anhalt	2 898	6	2 071	71,5
Baden	55 619	4	38 705	69,6
Bayern	151 293	6	103 933	68,7
Berlin-Brandenburg- schlesische Oberlausitz	44 538	4	30 436	68,3
Braunschweig	18 043	5	12 978	71,9
Bremen	8 219	4	5 656	68,8
Hannover	127 721	4	92 137	72,1
Hessen und Nassau	64 794	4	44 295	68,4
Kurhessen-Waldeck	44 634	5	29 422	65,9
Lippe	9 465	5	6 784	71,7
Mecklenburg	12 286	6	8 507	69,2
Mitteldeutschland ²⁾	39 870	5	27 179	68,2
Nordelbien	64 458	3	46 393	72,0
Oldenburg	13 488	3	9 531	70,7
Pfalz	20 950	4	14 294	68,2
Pommern	5 389	5	3 742	69,4
Reformierte Kirche	9 679	5	6 347	65,6
Rheinland	116 314	4	82 752	71,1
Sachsen	62 519	8	41 361	66,2
Schaumburg-Lippe	2 375	4	1 696	71,4
Westfalen	91 063	4	65 701	72,1
Württemberg	148 901	7	104 147	69,9
Insgesamt	1 114 516	5	778 067	69,8
davon				
Östliche Gliedkirchen	167 500	5	113 296	67,6
Westliche Gliedkirchen	947 016	4	664 771	70,2

¹⁾ Kirchenmitglieder Stand: 31.12.2008.

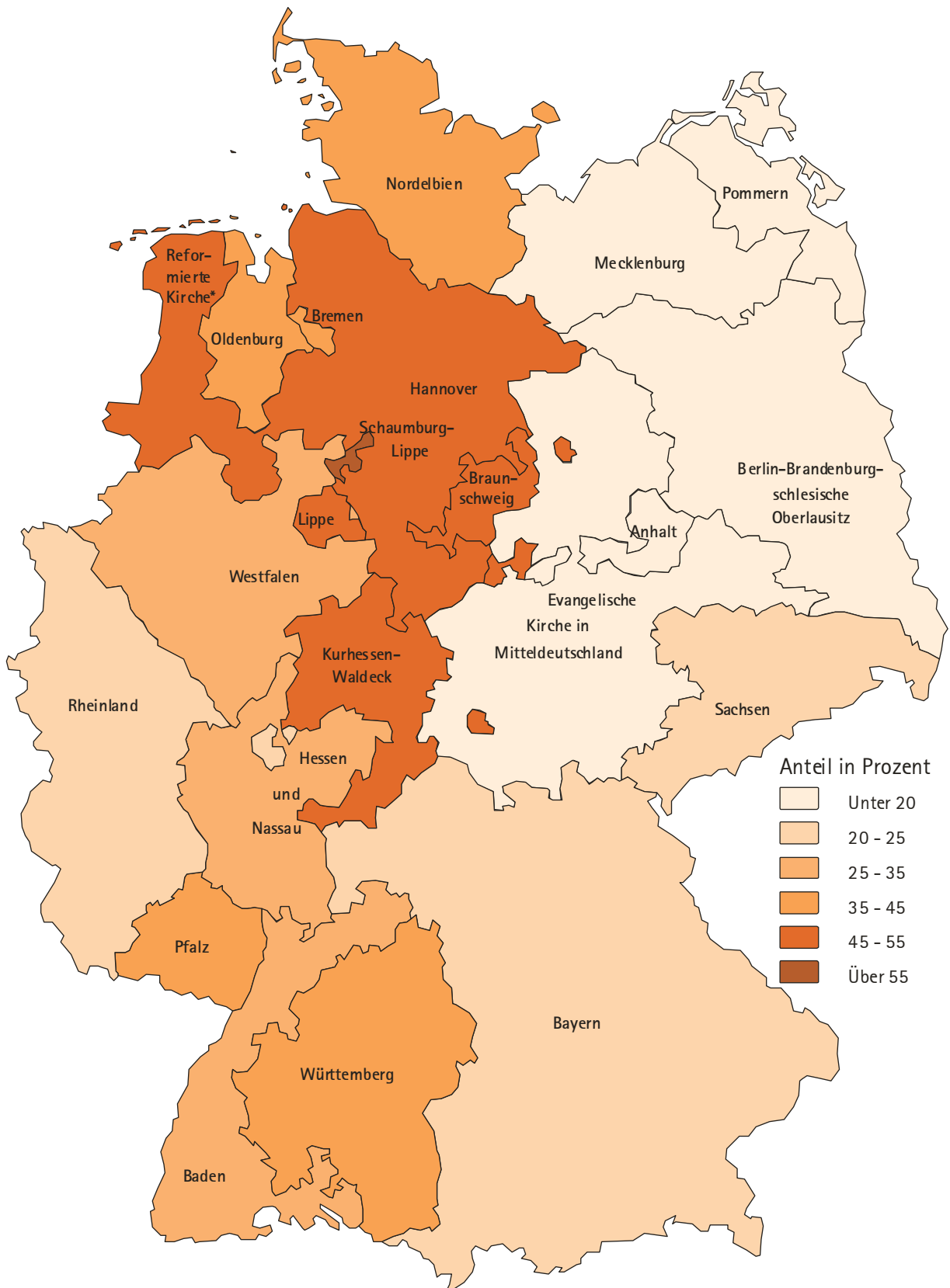
²⁾ Die Evangelische Kirche der Kirchenprovinz Sachsen und die Evangelisch-Lutherische Kirche in Thüringen sind seit dem 01.01.2009 vereinigt zur Evangelischen Kirche in Mitteldeutschland.

Grafikteil

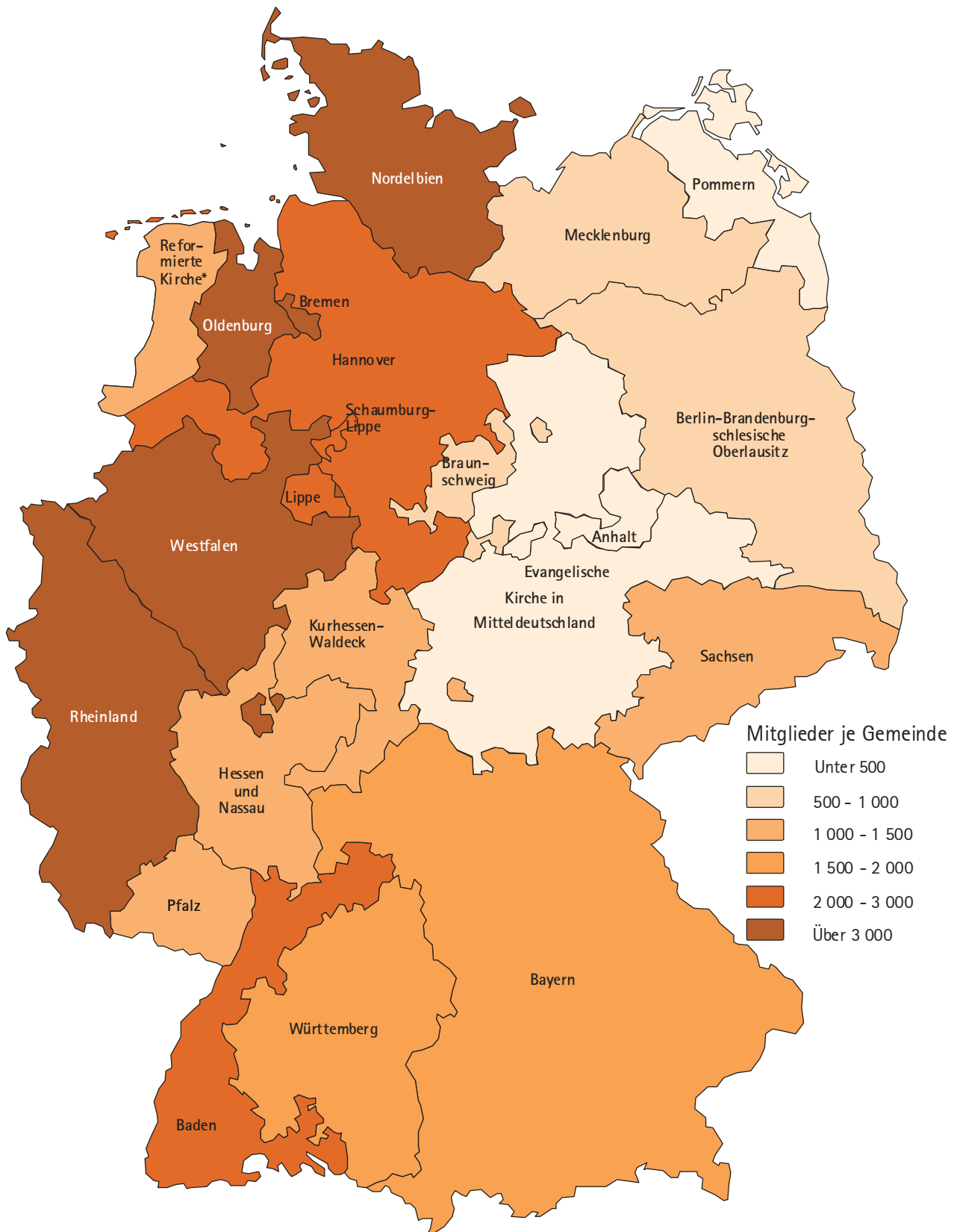
Grafik 1: Religionszugehörigkeit in Deutschland



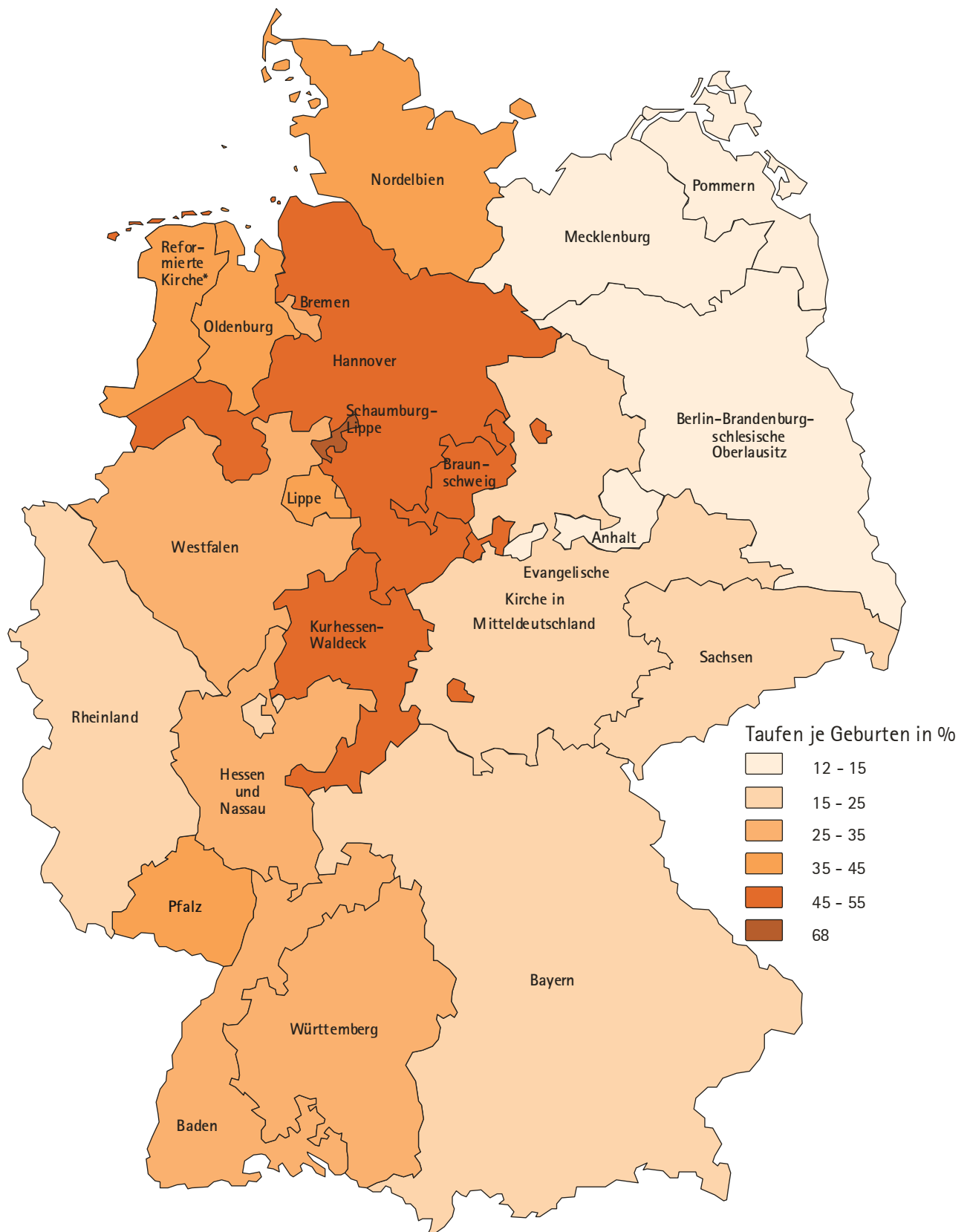
Grafik 2: Anteil der Kirchenmitglieder an der Bevölkerung am 31.12.2009



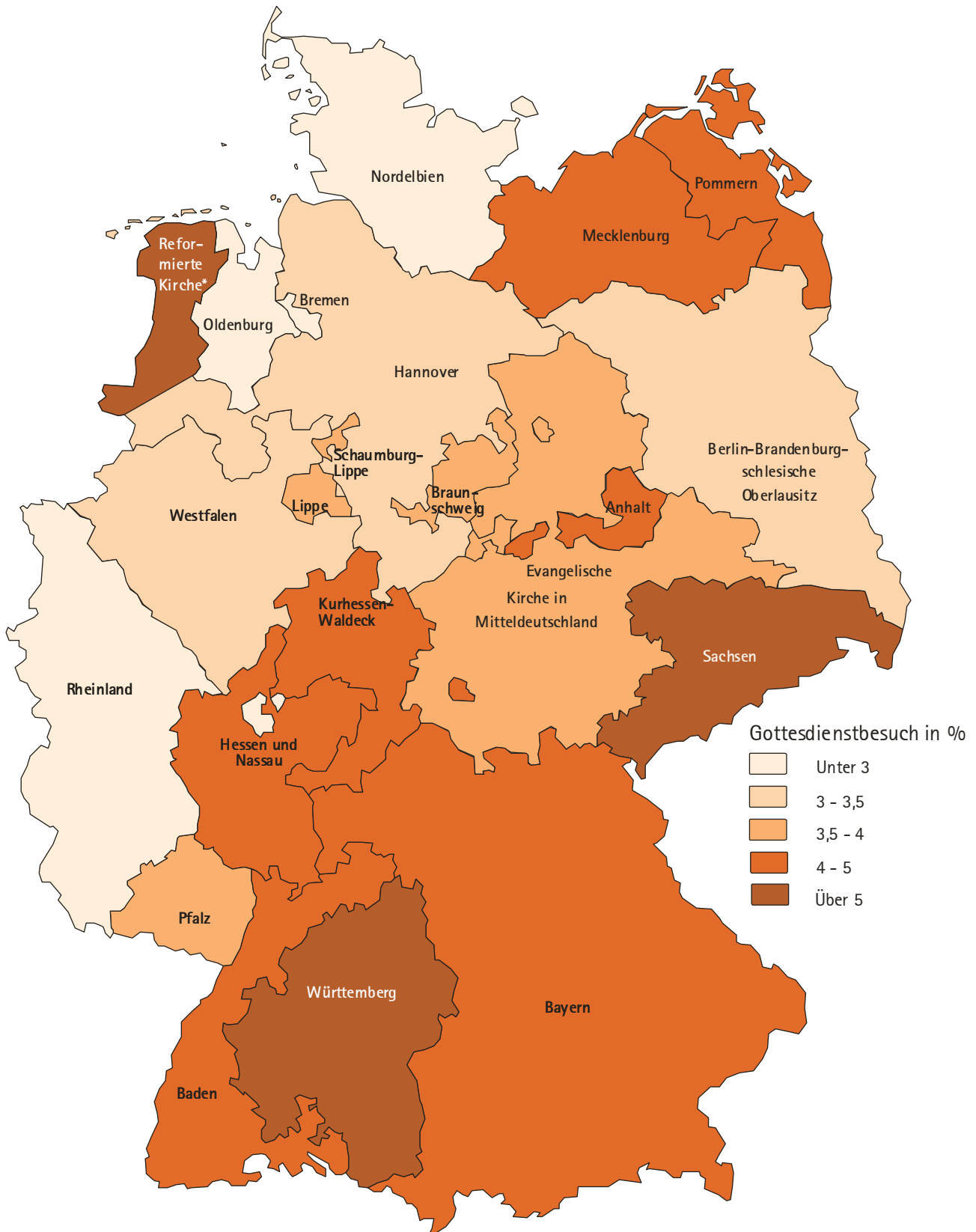
Grafik 3: Kirchenmitglieder je Gemeinde am 31.12.2009



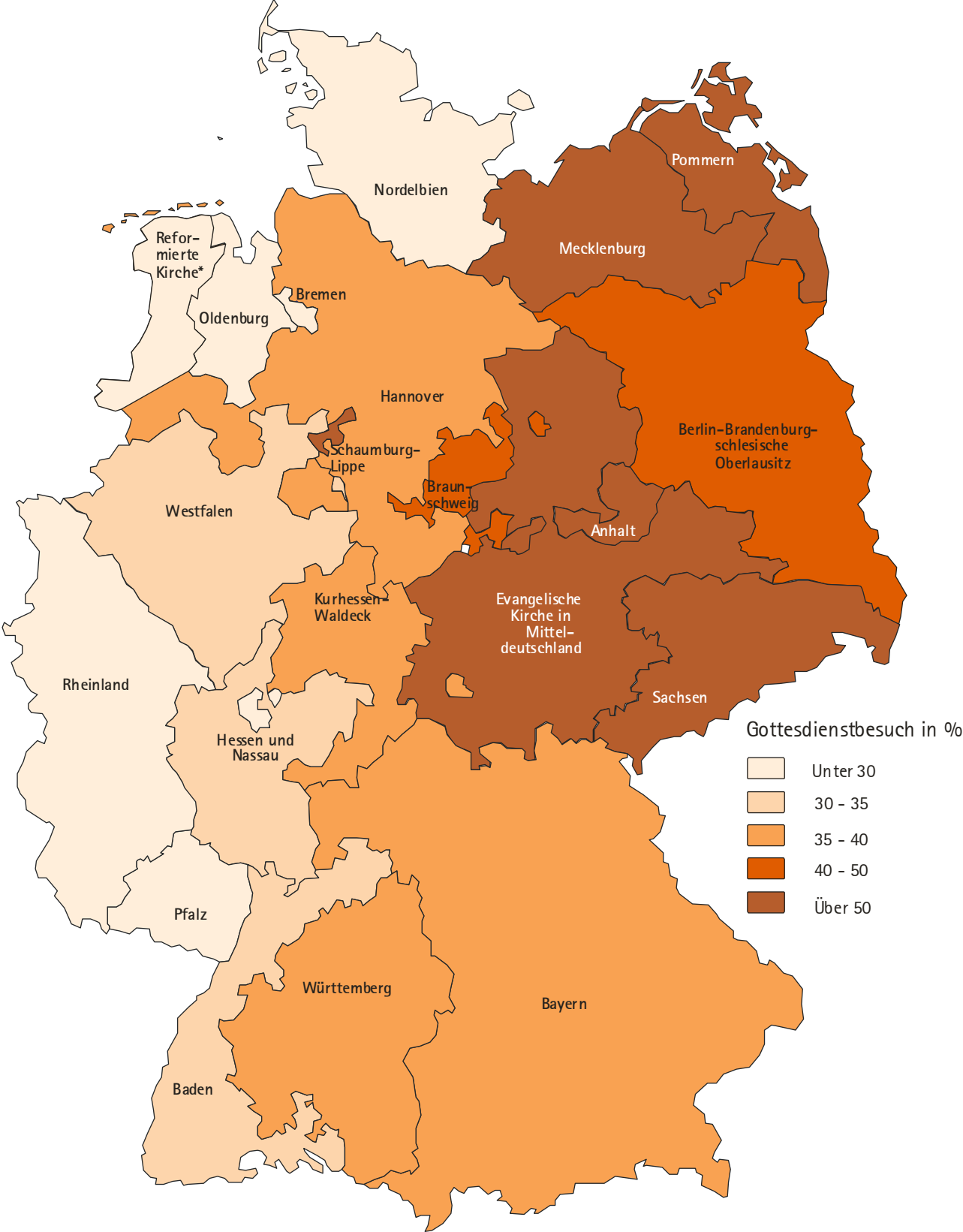
Grafik 4: Evangelische Kindertaufen in Prozent der Geburten insgesamt im Jahr 2009



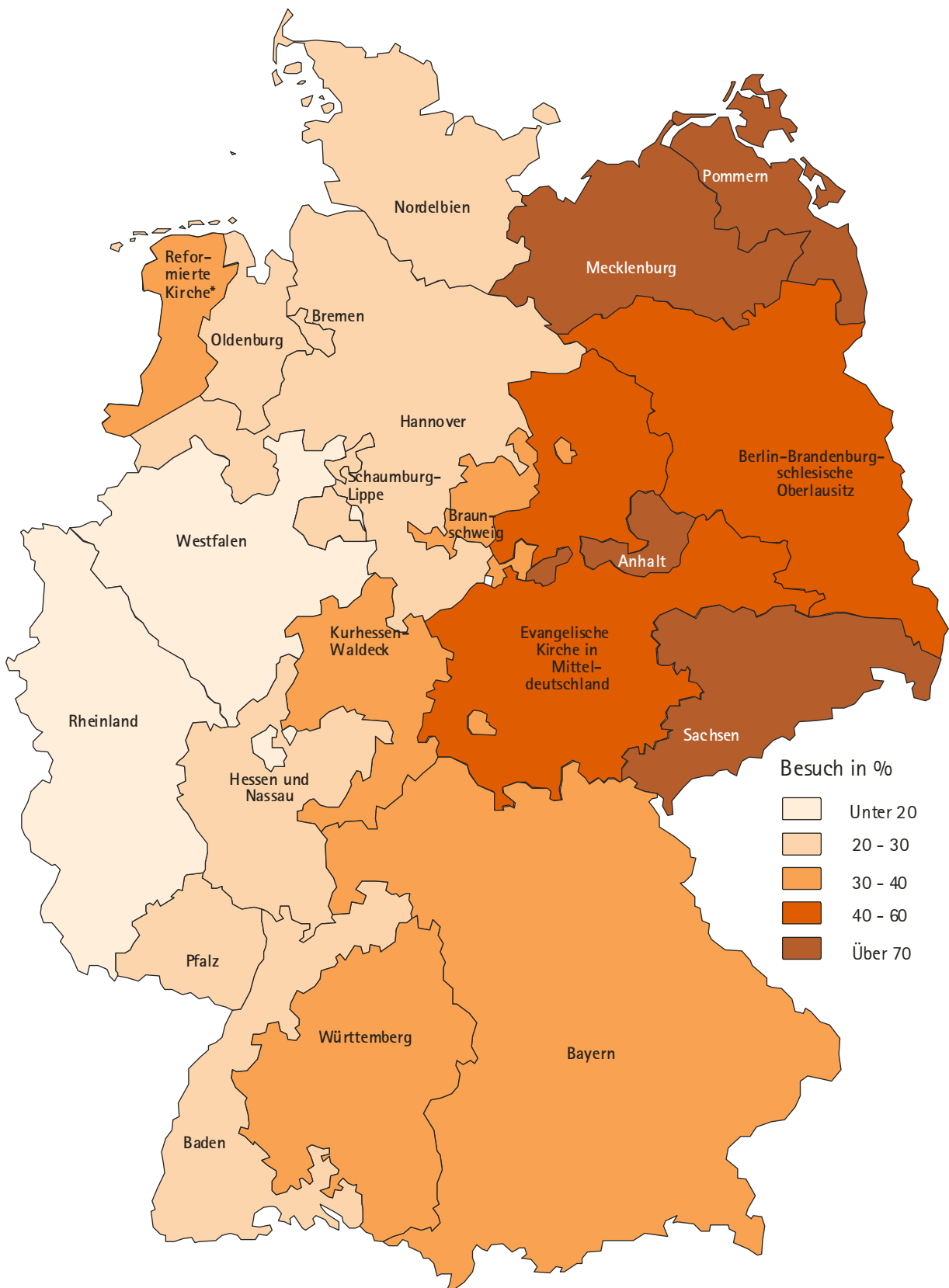
Grafik 5: Durchschnittlicher sonntäglicher Gottesdienstbesuch
in Prozent der Kirchenmitglieder im Jahr 2009



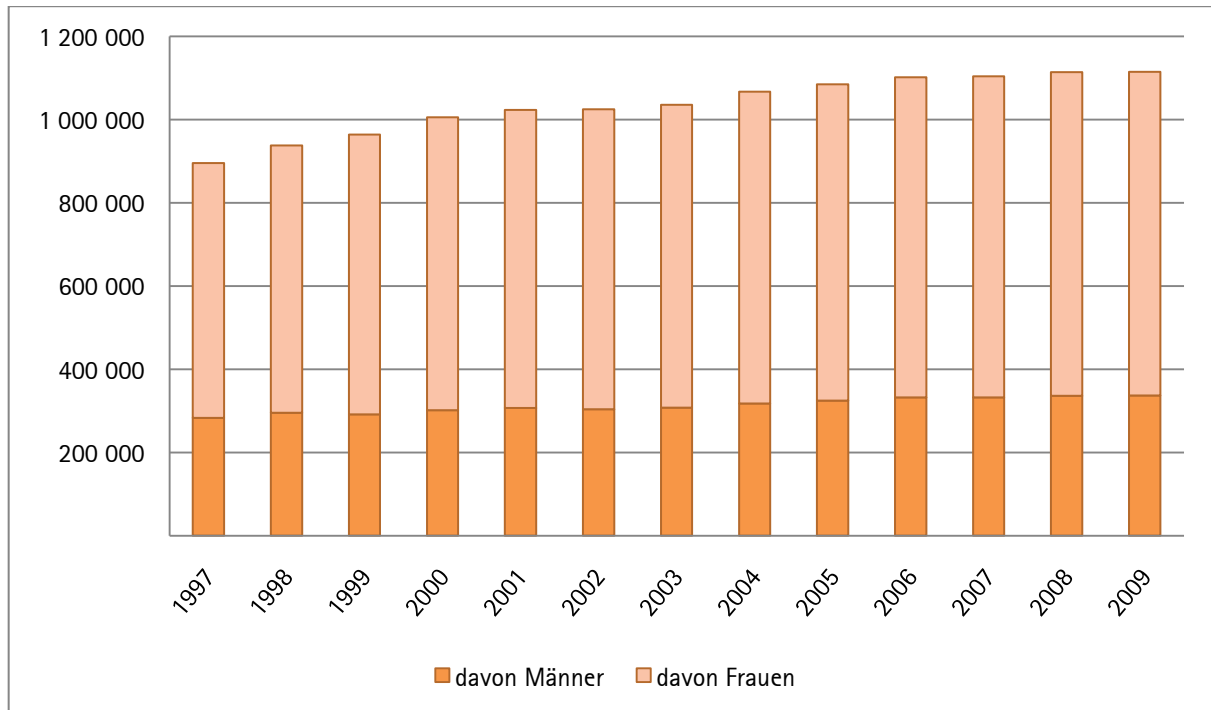
Grafik 6: Gottesdienstbesuch am Heiligen Abend in Prozent der Kirchenmitglieder im Jahr 2009



Grafik 7: Besuch kirchenmusikalischer Veranstaltungen in Prozent der Kirchenmitglieder im Jahr 2009



Grafik 8: Ehrenamtliche Mitarbeit in den Kirchengemeinden von 1997 bis 2009



Allgemeine Bemerkungen zu allen Tabellen

Wenn in den einzelnen Tabellenfeldern keine Zahlen eingetragen sind, so bedeutet:

- = nichts vorhanden
- 0 = mehr als nichts, aber weniger als die Hälfte der kleinsten Einheit, die in der Tabelle zur Darstellung gebracht werden kann
- .
- = Zahlenwert unbekannt
- x = Tabellenfach gesperrt, weil Aussage nicht sinnvoll bzw. Fragestellung trifft nicht zu.

Außerdem bedeutet die Kennzeichnung einer Zahl mit

- r = berichtigte Zahl.

Abweichungen in den Summen bei absoluten Zahlen und Prozentziffern (das Additionsergebnis ergibt nicht genau die Summe bzw. nicht genau 100 %) entstehen durch das Auf- und Abrunden der einzelnen Zahlen bzw. Prozentziffern.

Bevölkerungsdaten: Statistisches Bundesamt, www.destatis.de

Copyright: Kirchenamt der EKD Hannover – Referat Statistik

Telefon: 0511 / 27 96 - 359, Telefax: 0511 / 27 96 - 99348, statistik@ekd.de
Evangelische Kirche in Deutschland - Referat Statistik - www.ekd.de/statistik

